



**Audiência Pública**  
Prefeitura de Sorocaba

**1º QUADRIMESTRE  
2025**

Demonstração da Execução Orçamentária e  
Avaliação do Cumprimento das Metas Fiscais



# RESPONSABILIDADE FISCAL

Em cumprimento ao § 4º do art. 9º da LC 101/2000 e obedecendo à legislação vigente e ao dever cívico de prestar contas aos cidadãos, apresentamos neste relatório o desempenho da execução orçamentária e financeira, assim como da avaliação do cumprimento das **Metas Fiscais no 1º Quadrimestre de 2025**, em face às estabelecidas para o Município de Sorocaba.



# RECEITA PRIMÁRIA

São decorrentes da atividade fiscal de governo.  
Exemplos: receitas tributárias e de transferências federais e estaduais.



# RECEITAS PRIMÁRIAS DO MUNICÍPIO

(em milhares)

	2024	2025	VARIAÇÃO REAL
<b>IMPOSTOS, TAXAS E CONTR. DE MELHORIA</b> (IPTU, ISS, ITBI, IRRF, Outros Impostos, Taxas e Contrib. Melhoria)	605.785	643.958	0,73%
<b>RECEITA DE CONTRIBUIÇÕES</b> (Previdência e Assistência Saúde - Servidor e Patronal)	60.053	65.251	2,96%
<b>RECEITA DE TRANSFERÊNCIAS CORRENTES</b> (FPM, ICMS, IPVA, ITR, LC 87/1996, LC 61/1989, FUNDEB, Outras Transf. Corrent.)	687.191	735.129	1,37%
<b>DEMAIS RECEITAS CORRENTES</b> (Sucumb., Fund. públicos - FAMA, FADAS, FUMTRAN; Restit. e outras)	164.011	166.219	-3,96%
<b>RECEITA DE CAPITAL</b> (Transf. Convênios e Outras Receitas de Capital)	34.760	5.186	-85,86%

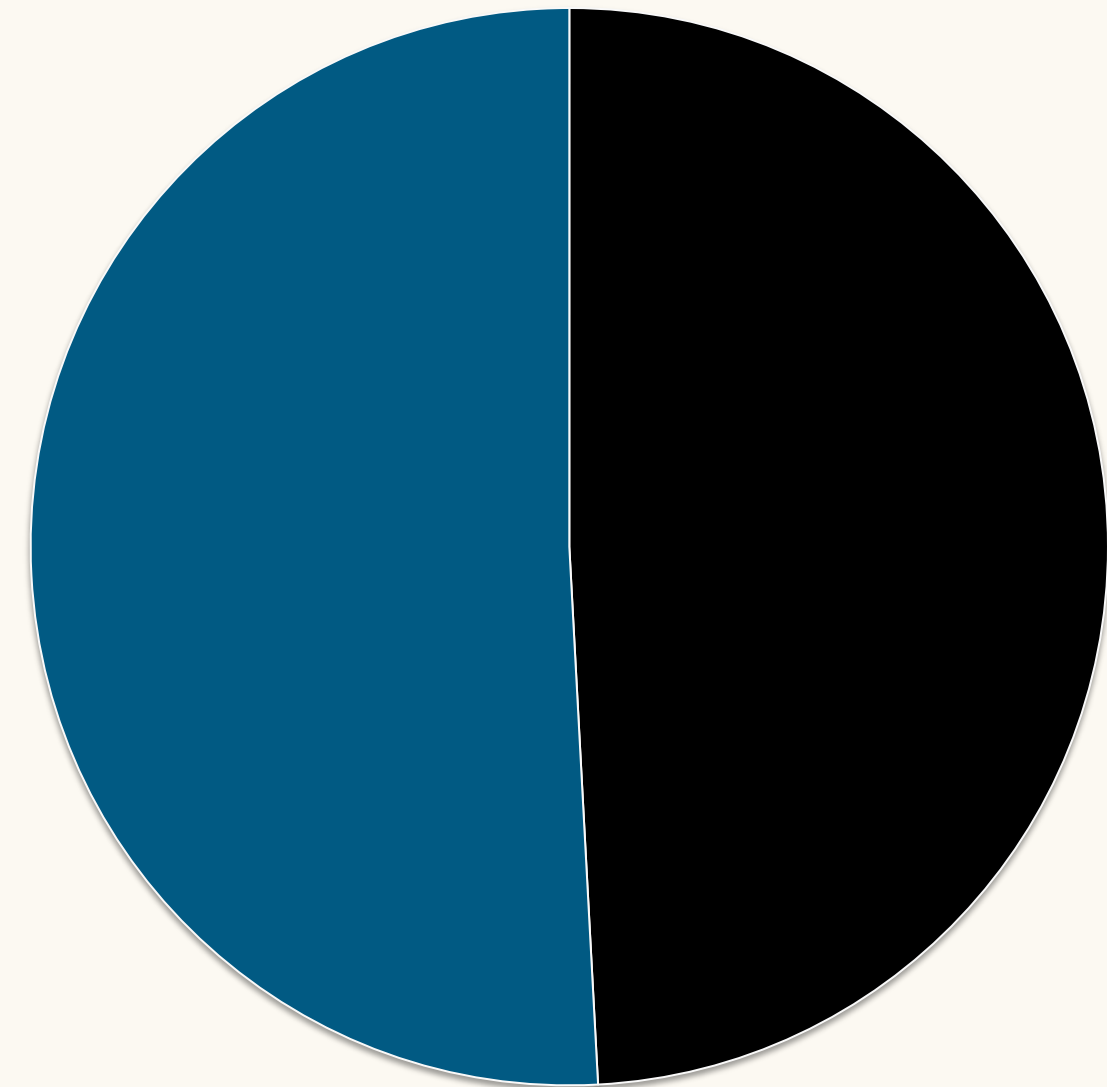
**INFLAÇÃO 5,53%**



# RECEITAS PRIMÁRIAS MUNICÍPIO

- ARRECADADA 2024 - 1º QUAD 1.742.637
- ARRECADADA 2025 - 1º QUAD 1.802.894
- VARIAÇÃO 2025-2024 60.257  
(em milhares)

■ 2024 ■ 2025



**VARIAÇÃO NOMINAL 3,46%**  
**VARIAÇÃO REAL -1,96%**  
**INFLAÇÃO 5,53%**



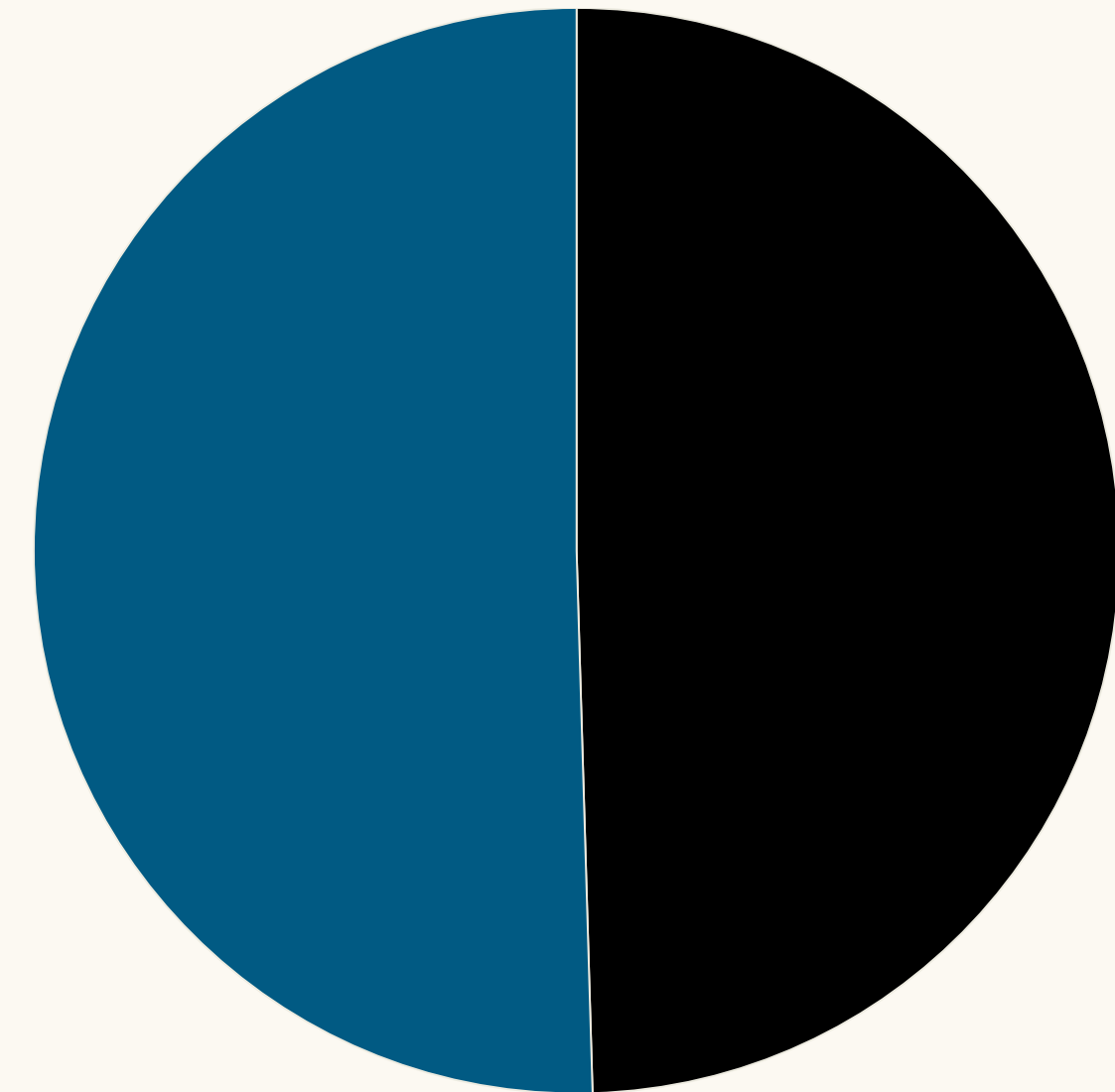
# TRANSFERÊNCIAS FINANCEIRAS

Repasses à Previdência, cobertura de Déficit das Empresas Públicas; e Duodécimos da Câmara

● <u>CONCEDIDAS 2024 - 1º QUAD</u>	<u>75.424</u>
● <u>CONCEDIDAS 2025 - 1º QUAD</u>	<u>76.854</u>
● <u>VARIAÇÃO 2025-2024</u>	<u>1.430</u>

(em milhares)

■ 2024 ■ 2025



**VARIAÇÃO NOMINAL 1,90%**  
**VARIAÇÃO REAL -3,44%**  
**INFLAÇÃO 5,53%**

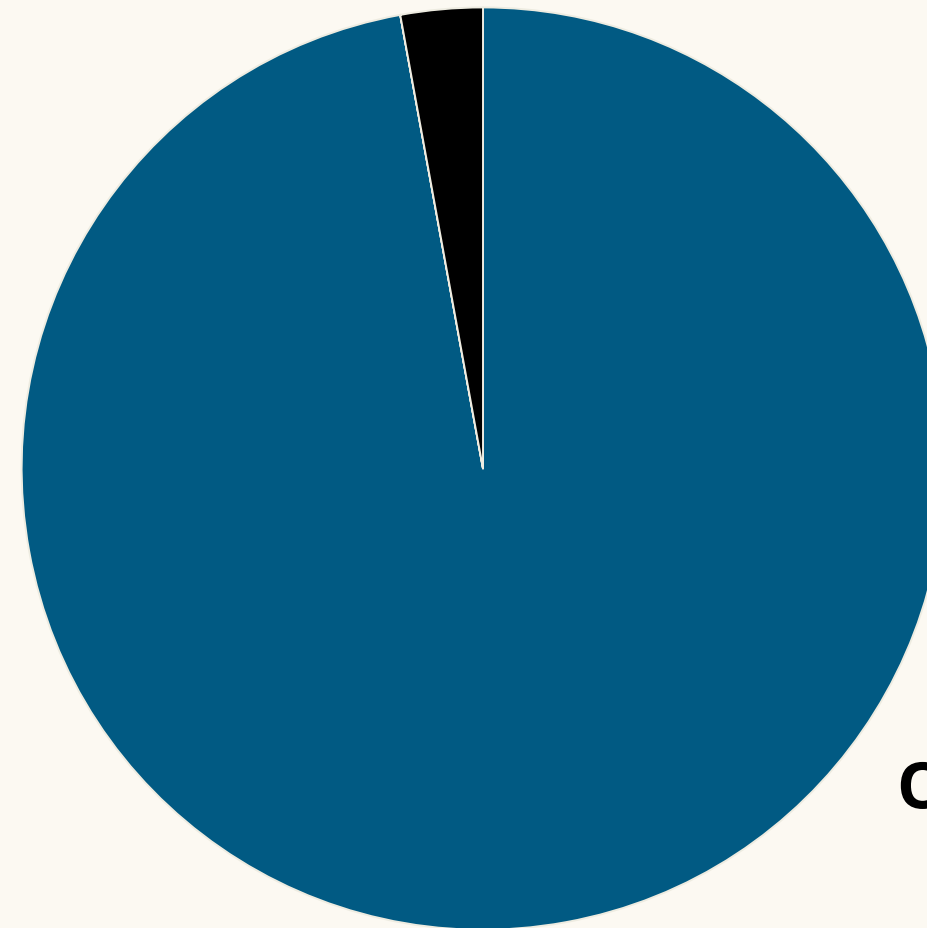


# RECEITAS DE CAPITAL

**VALOR TOTAL ARRECADADO = 5.186**

(em milhares)

**TRANSFERÊNCIA DE CAPITAL 2,9%**



**OPERAÇÕES DE CRÉDITO 97,1 %**



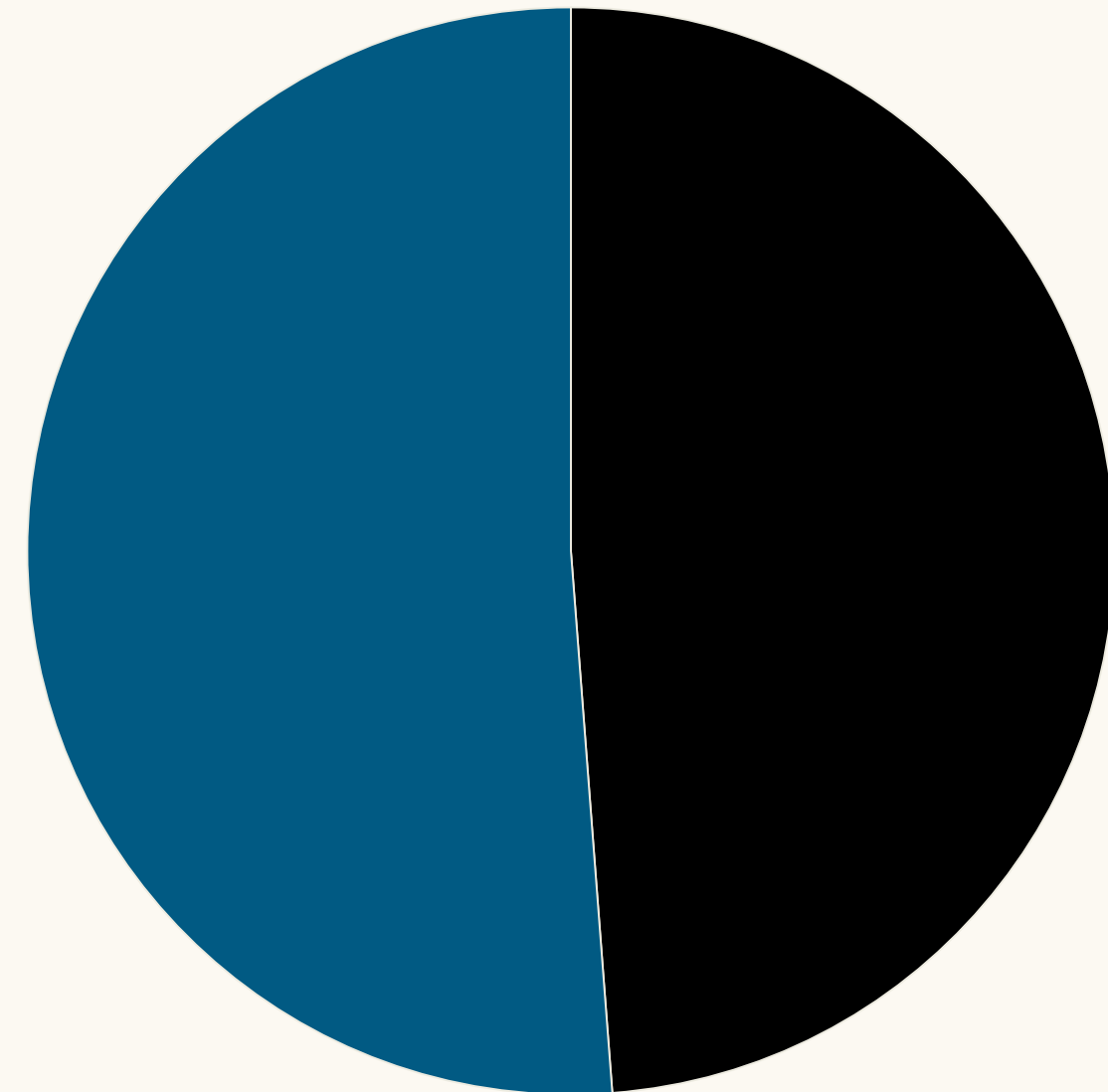
# DESPESA PRIMÁRIA

São aqueles gastos necessários para promover os serviços públicos à sociedade, desconsiderando o pagamento de empréstimos e financiamentos. São exemplos as despesas com pessoal, encargos sociais, transferências para outros entes públicos e investimentos.



# DESPESAS PRIMÁRIAS MUNICÍPIO

■ 2023 ■ 2024



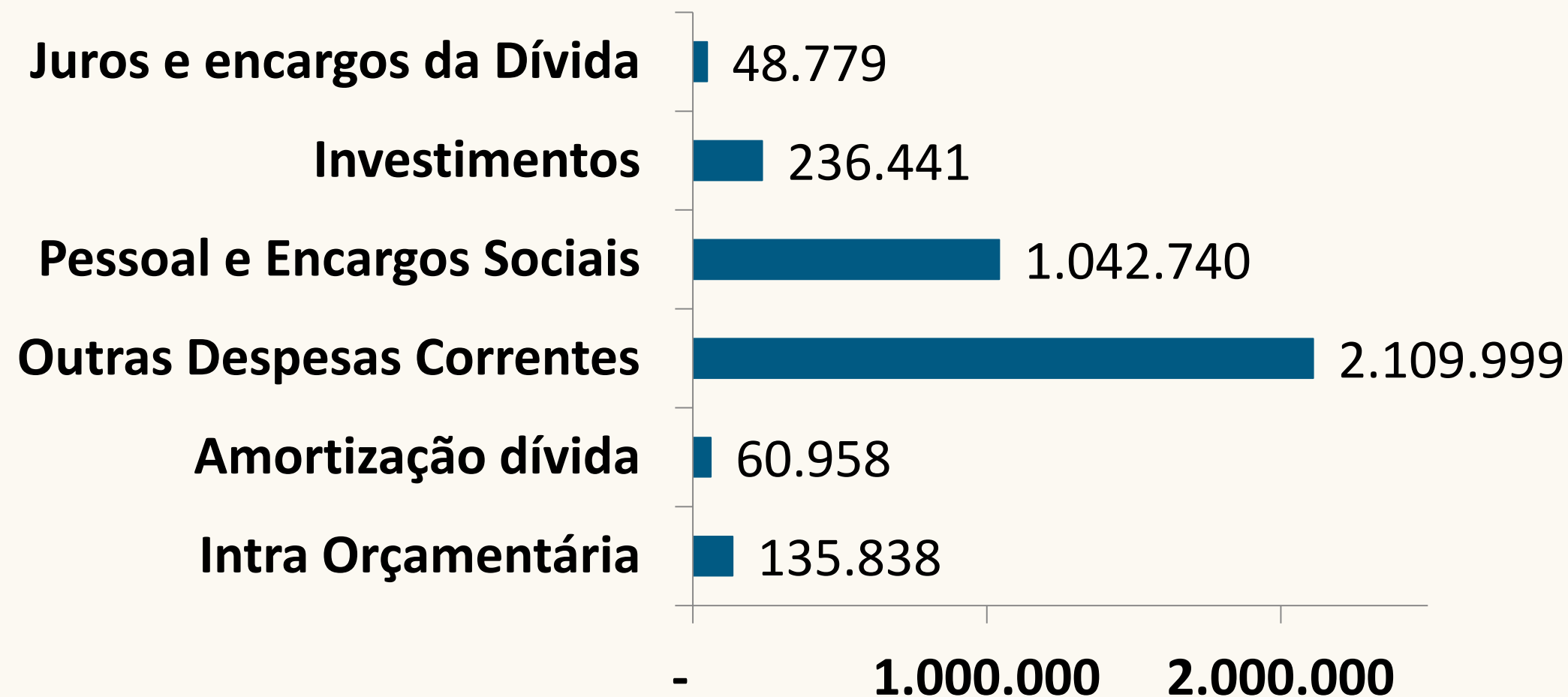
● <u>PAGA 2024 - 1º QUAD</u>	<u>1.597.244</u>
● <u>PAGA 2025 - 1º QUAD</u>	<u>1.676.799</u>
● <u>VARIAÇÃO 2025-2024</u>	<u>79.555</u> (em milhares)

**VARIAÇÃO NOMINAL 4,98%**  
**VARIAÇÃO REAL -0,52%**  
**INFLAÇÃO 5,53%**



# COMPOSIÇÃO DA DESPESA EMPENHADA DO MUNICÍPIO

(em milhares)



**VALOR TOTAL = 3.634.756**

Despesas Intra Orçamentárias são aquelas realizadas por entidades do orçamento fiscal e da seguridade social. Por exemplo: Contribuição Previdenciária ao RPPS.

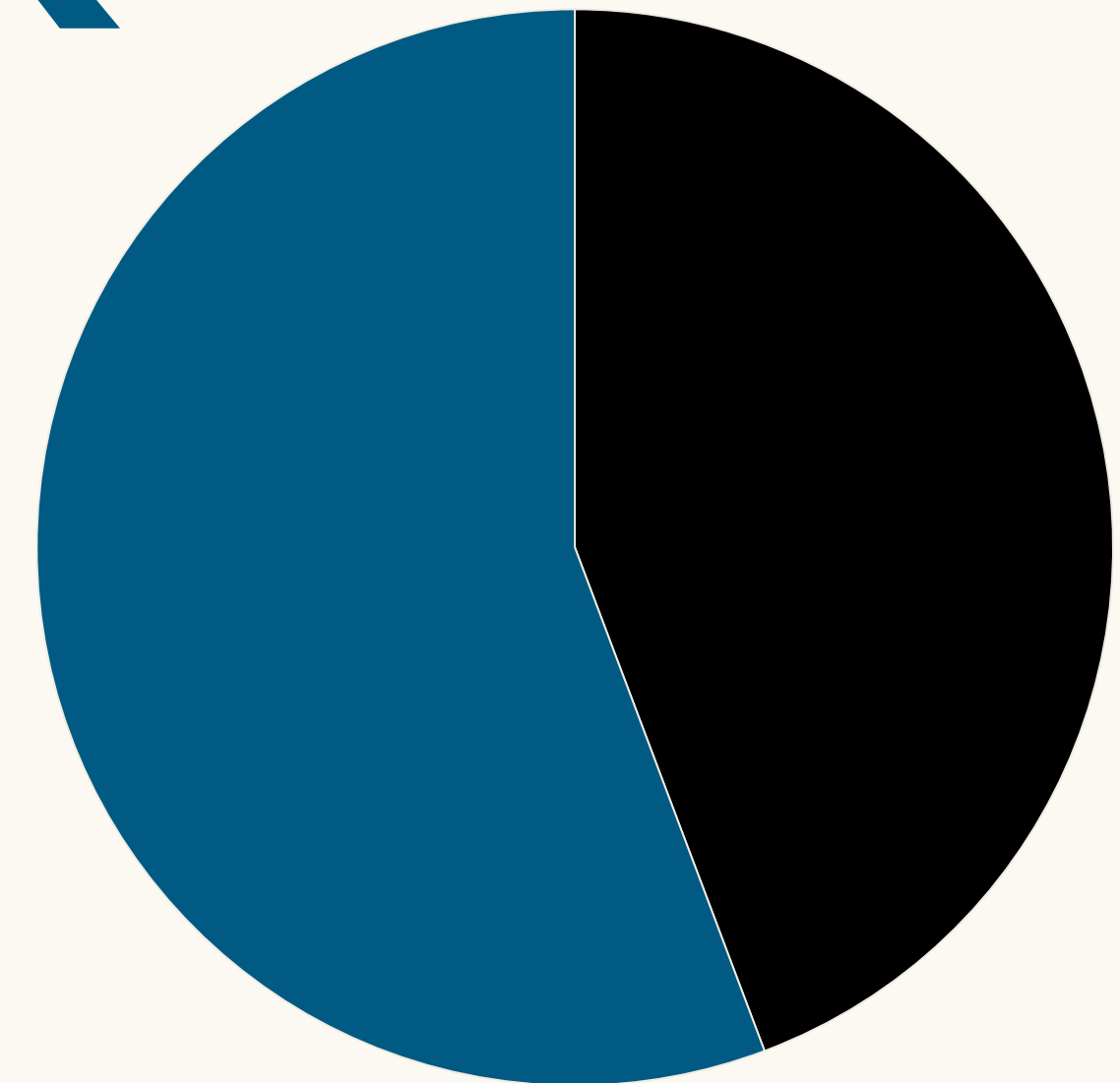


# RESTOS A PAGAR DO MUNICÍPIO

■ 2024 ■ 2025

● <u>PAGOS 2024 - 1º QUAD</u>	<u>136.122</u>
● <u>PAGOS 2025 - 1º QUAD</u>	<u>171.409</u>
● <u>VARIAÇÃO 2025-2024</u>	<u>35.287</u>

(em milhares)



**VARIAÇÃO NOMINAL 25,92%**  
**VARIAÇÃO REAL 19,32%**  
**INFLAÇÃO 5,53%**



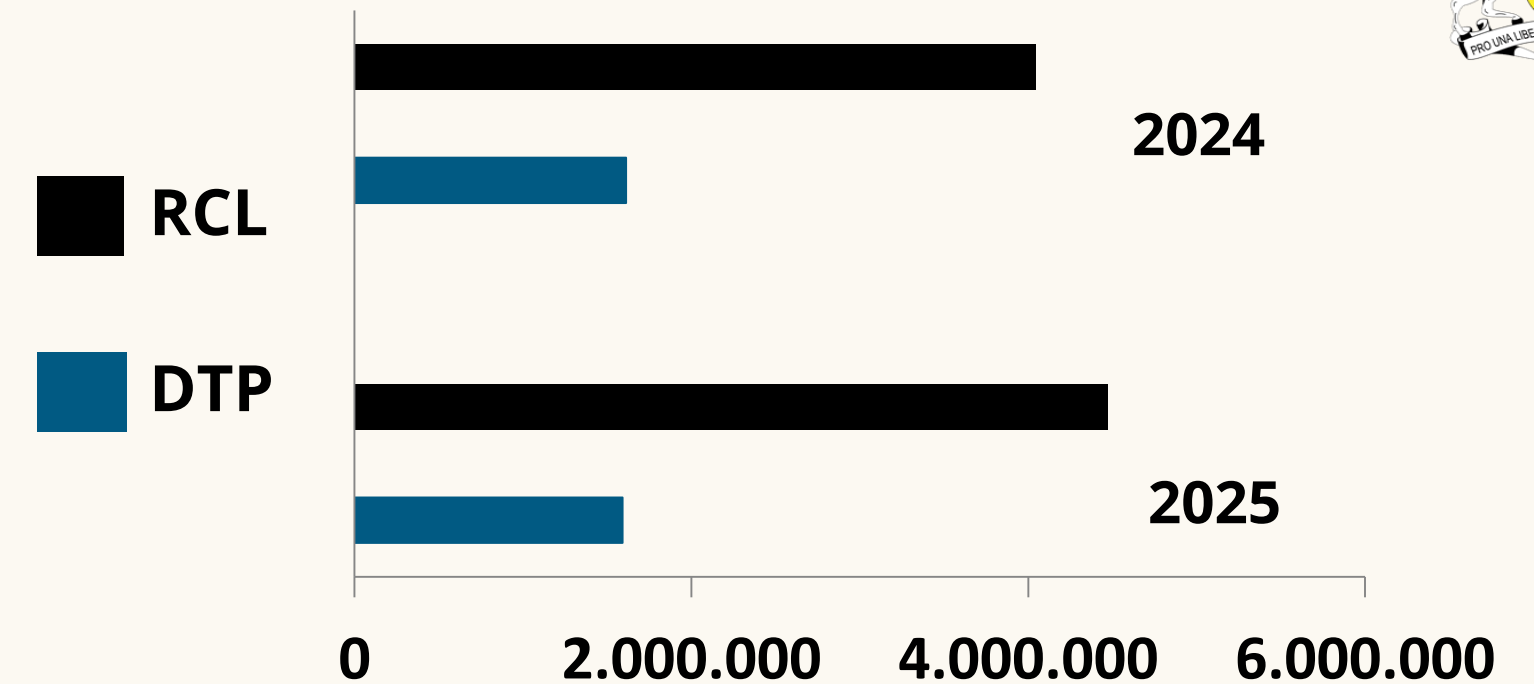
# RECEITA CORRENTE LÍQUIDA

Somatório das receitas tributárias, de contribuições, patrimoniais, industriais, agropecuárias, de serviços, transferências correntes e outras receitas também correntes arrecadadas no mês em referência e nos onze anteriores, deduzidas as contribuições dos servidores para o custeio do Sistema de Previdência (RPPS), receitas da compensação financeira entre Regimes de Previdência e receitas para formação do FUNDEB.




# DESPESA COM PESSOAL

- LIQUIDADADA 2024 -1º QUAD 1.612.878
- LIQUIDADADA 2025 -1º QUAD 1.591.249
- VARIAÇÃO 2025-2024 -21.629
- RCL C/ AJUSTE PARA DTP 4.471.905  
(em milhares)



VARIAÇÃO NOMINAL -1,34%  
VARIAÇÃO REAL -6,51%  
INFLAÇÃO 5,53%



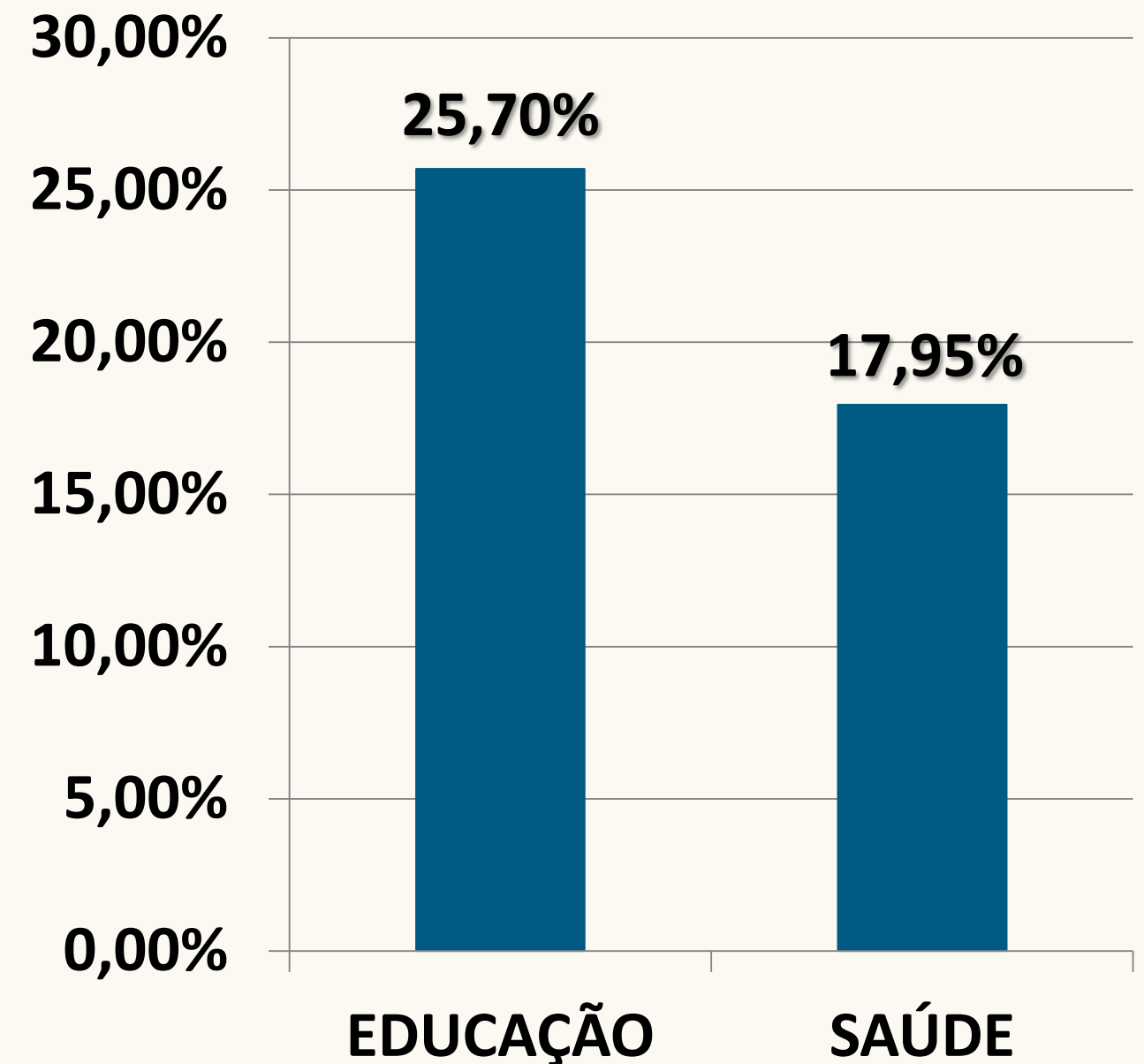


# PERCENTUAL DE APLICAÇÃO CONSTITUCIONAL

DESPEAS LÍQUIDAS EDUCAÇÃO	285.592
DESPEAS LÍQUIDAS SAÚDE	199.537

(em milhares)

EDUCAÇÃO - MÍNIMO 25%  
SAÚDE - MÍNIMO 15%





# RESULTADO PRIMÁRIO ACIMA DA LINHA

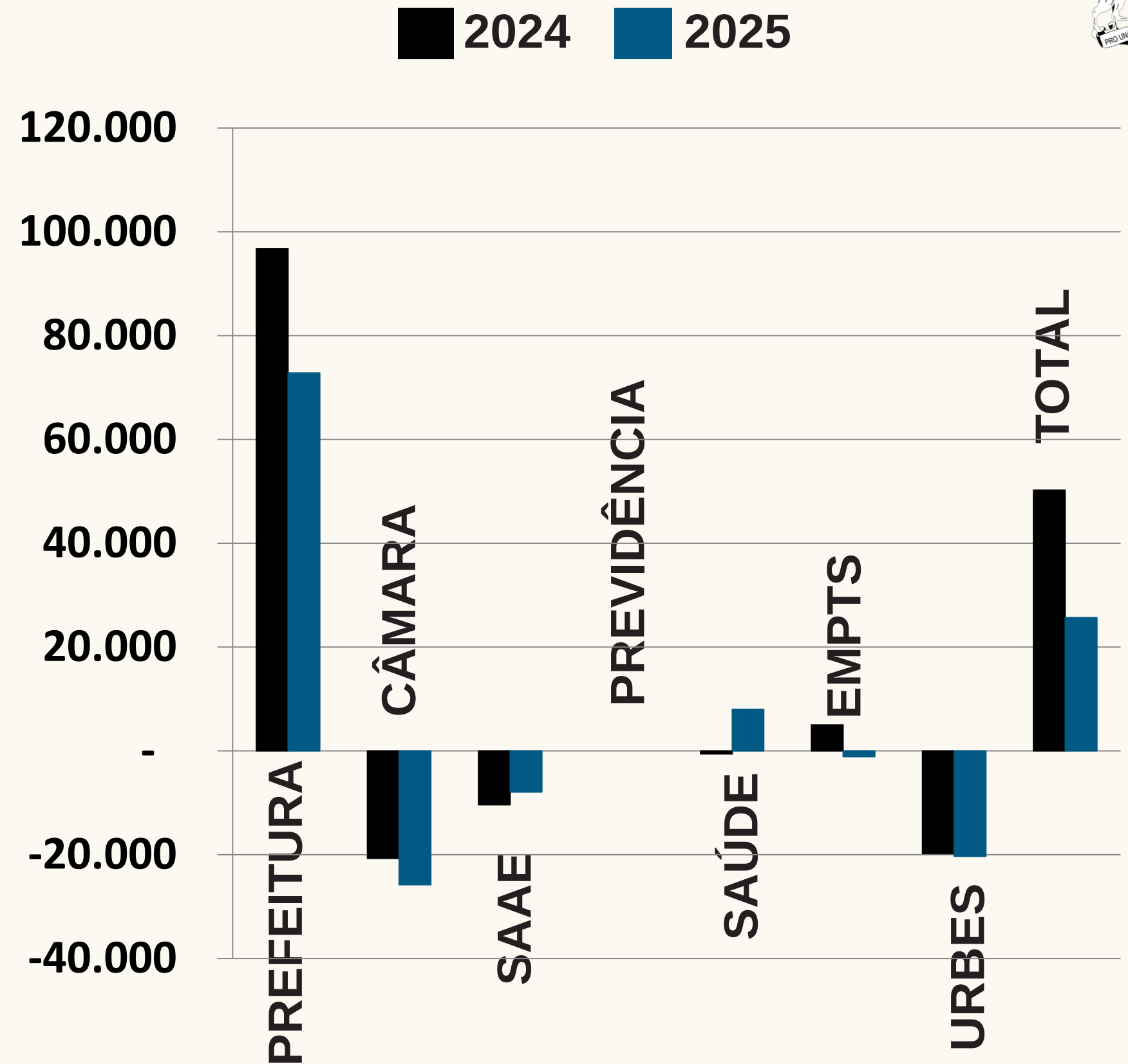
O Resultado Primário acima da linha positivo indica que as receitas foram maiores que as despesas (superávit primário). O Resultado Primário negativo indica que as receitas foram menores que as despesas (déficit primário).



# RESULTADO PRIMÁRIO

● <u>PREFEITURA</u>	<u>72.816</u>
● <u>CÂMARA</u>	<u>-25.777</u>
● <u>SAAE</u>	<u>-7.924</u>
● <u>PREVIDÊNCIA</u>	<u>0</u>
● <u>SAÚDE</u>	<u>7.999</u>
● <u>EMPTS</u>	<u>-1.099</u>
● <u>URBES</u>	<u>-20.323</u>
● <u>TOTAL</u>	<u>25.692</u>

(em milhares)



Obs. Para o cálculo de resultado primário, não é considerado o resultado da Previdência.



# RESULTADO PRIMÁRIO ACIMA DA LINHA

<b>RESULTADO PRIMÁRIO MUNICÍPIO</b>	<b>25.692</b>
<b>META FISCAL PARA O RESULTADO PRIMÁRIO</b>	<b>-75.425</b>

(em milhares)

## NOTA EXPLICATIVA:

O artigo 11 da Lei Orçamentária Anual (LOA) nº 13.106/24, prevê que as Metas Fiscais de receita e de despesa e os Resultados Primário e Nominal apurados segundo a LOA, atualizam as metas fixadas na Lei de Diretrizes Orçamentárias do exercício de 2025.

# RESULTADO NOMINAL

- Acima da linha corresponde ao Resultado Primário somado à conta de juros ativos menos juros passivos.
- Abaixo da linha representa a variação da dívida consolidada líquida no período.

O Resultado Nominal positivo indica a diminuição da dívida consolidada líquida  
O Resultado Nominal negativo representa o aumento da dívida consolidada líquida



# RESULTADO NOMINAL ACIMA DA LINHA

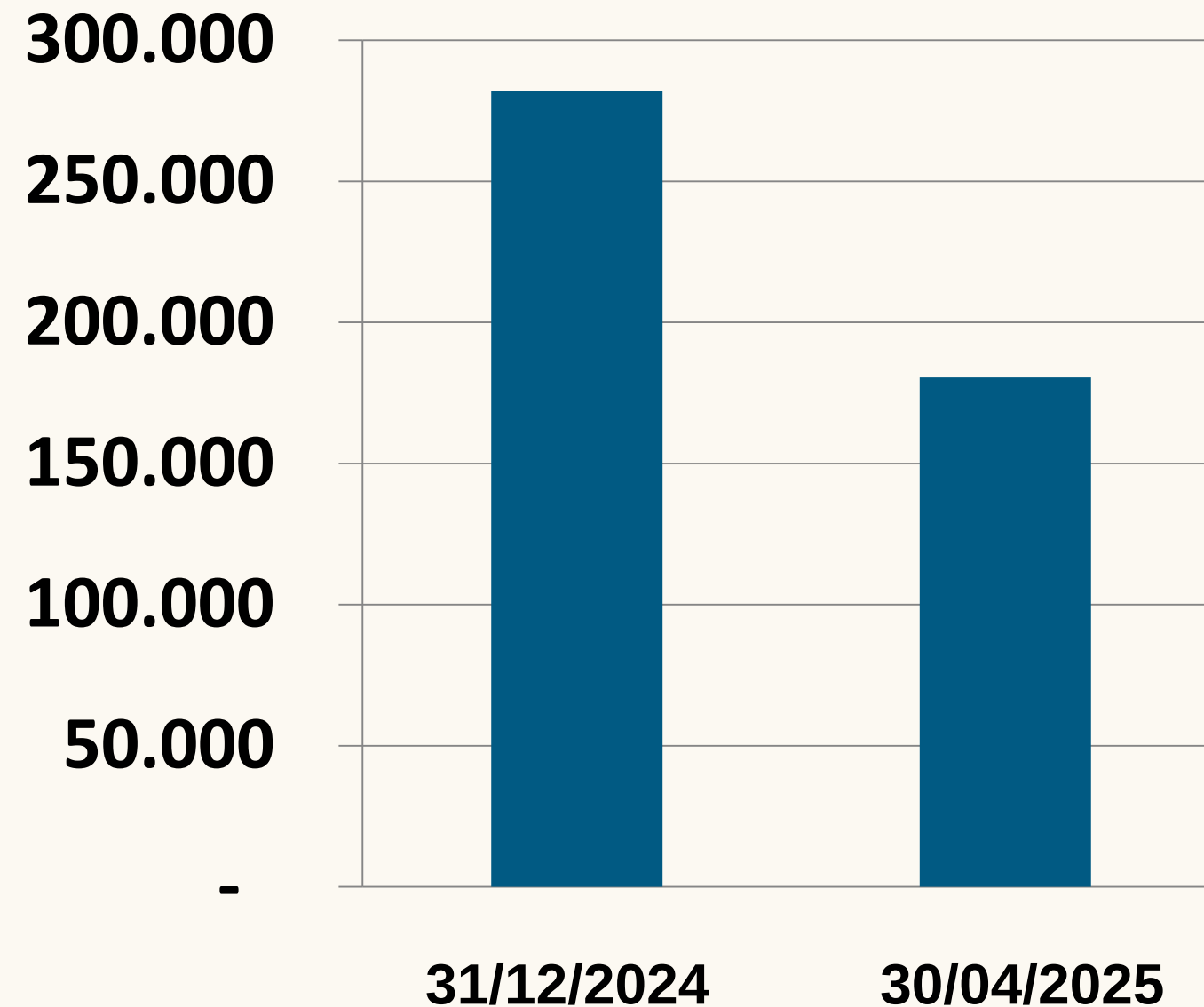
SALDO ATUAL

<b>RESULTADO PRIMÁRIO - EXCETO RPPS</b>	<b>25.692</b>
<b>JUROS ATIVOS (recebidos na arrecadação municipal) - EXCETO RPPS</b>	<b>18.458</b>
<b>JUROS PASSIVOS (pagos sobre a dívida pública municipal) - EXCETO RPPS</b>	<b>(22.701)</b>
<b>RESULTADO NOMINAL - EXCETO RPPS</b>	<b>21.449</b>

(em milhares)



## DÍVIDA CONSOLIDADA LÍQUIDA



### NOTA EXPLICATIVA:

O artigo 11 da Lei Orçamentária Anual (LOA) nº 13.106/24, prevê que as Metas Fiscais de receita e de despesa e os Resultados Primário e Nominal apurados segundo a LOA, atualizam as metas fixadas na Lei de Diretrizes Orçamentárias do exercício de 2025.

# RESULTADO NOMINAL ABAIXO DA LINHA

(em milhares)

<b>SALDO 31/12/2024</b>	<b>281.973</b>
<b>SALDO 30/04/2025</b>	<b>180.501</b>
<b>RESULTADO NOMINAL</b>	<b>101.472</b>
<b>META FISCAL – RESULTADO NOMINAL</b>	<b>-121.083</b>



# DÍVIDA CONSOLIDADA LÍQUIDA

Corresponde ao saldo da dívida consolidada, deduzidas as disponibilidades de caixa, as aplicações financeiras e os demais haveres financeiros, líquidos dos Restos a Pagar processados.



# DÍVIDA CONSOLIDADA MUNICÍPIO

● <u>DÍVIDA CONSOLIDADA</u>	<u>705.102</u>
● <u>DEDUÇÕES</u>	<u>524.601</u>
● <u>DÍVIDA CONSOLIDADA LÍQUIDA</u>	<u>180.501</u>

(em milhares)



# SALDO DAS DÍVIDAS

<b>PMS = 571.434</b>	
<b>PAVIMENTAÇÃO DE VIAS URBANAS / CEF - PAC 2</b>	<b>111.537</b>
<b>PRÓ-TRANSPORTE / CEF - BRT</b>	<b>7.026</b>
<b>PEM BB PR.EFIC.MUNIC.</b>	<b>62.208</b>
<b>CAF II (DÍVIDA EXTERNA)</b>	<b>191.979</b>
<b>NDB - PROG.MOB.DES.SOROC 1090 (DÍVIDA EXTERNA)</b>	<b>146.871</b>
<b>FONPLATA (DÍVIDA EXTERNA)</b>	<b>51.813</b>

<b>SAAE = 133.010</b>	
<b>DÍVIDAS CONTRATUAIS</b>	<b>127.602</b>
<b>OUTRAS DÍVIDAS</b>	<b>5.408</b>
<b>URBES = 658</b>	
<b>OUTRAS DÍVIDAS</b>	<b>658</b>
<b>DÍVIDA CONSOLIDADA DO MUNICÍPIO</b>	<b>705.102</b>

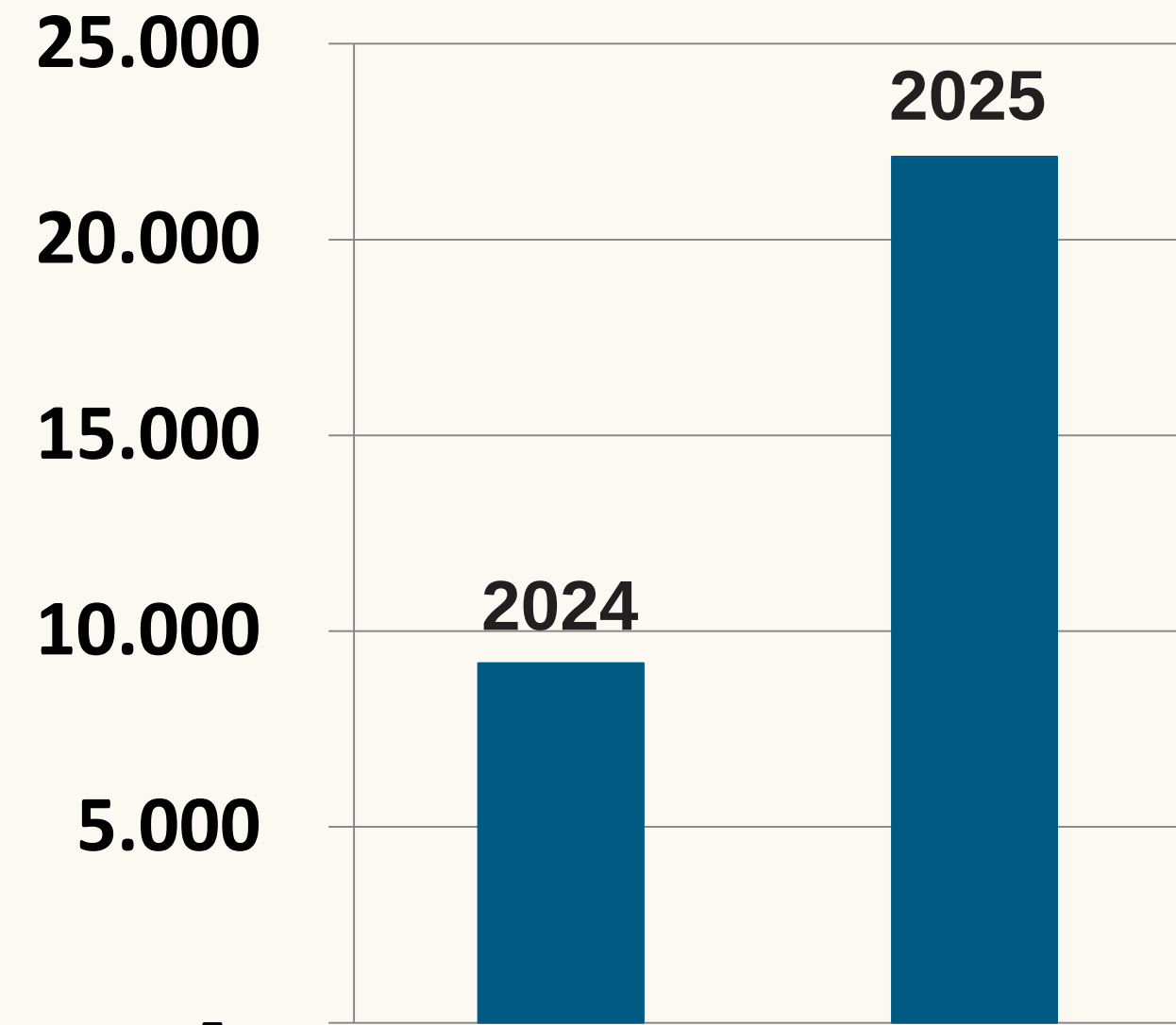
(em milhares)



# OPERAÇÕES DE CRÉDITO MUNICÍPIO

1º QUADRIMESTRE 2024	9.183
1º QUADRIMESTRE 2025	22.118
RECEITA CORRENTE LÍQUIDA	4.481.334
% SOBRE A RCL	0,49%

(em milhares)



**LIMITE DE ALERTA 14,40%**  
**LIMITE MÁXIMO 16,00%**



# OBRIGADO!

SECRETÁRIO DA  
FAZENDA

**MARCELO  
REGALADO**

(15) 3238-2266 

fazenda@sorocaba.sp.gov.br 

fazenda.sorocaba.sp.gov.br 

## EQUIPE TÉCNICA

Anderson Manrique de Freitas

Ellen Cristina M. Santos

Jaqueline Ferraz dos Santos

Lívia Rodrigues Souza Corrales