



# Audiência Pública

Prefeitura de Sorocaba

# 2º QUADRIMESTRE 2025

Demonstração da Execução Orçamentária e  
Avaliação do Cumprimento das Metas Fiscais



# RESPONSABILIDADE FISCAL

Em cumprimento ao § 4º do art. 9º da LC 101/2000 e obedecendo à legislação vigente e ao dever cívico de prestar contas aos cidadãos, apresentamos neste relatório o desempenho da execução orçamentária e financeira, assim como da avaliação do cumprimento das Metas Fiscais no 2º Quadrimestre de 2025, em face às estabelecidas para o Município de Sorocaba.



# RECEITA PRIMÁRIA

São decorrentes da atividade fiscal de governo.  
Exemplos: receitas tributárias e de transferências federais e estaduais.



# RECEITAS PRIMÁRIAS DO MUNICÍPIO

(em milhares)

**INFLAÇÃO 5,13%**

	2024	2025	VARIAÇÃO REAL
<b>IMPOSTOS, TAXAS E CONTR. DE MELHORIA</b> (IPTU, ISS, ITBI, IRRF, Outros Impostos, Taxas e Contrib. Melhoria)	1.134.365	1.218.941	2,21%
<b>RECEITA DE CONTRIBUIÇÕES</b> (Previdência e Assistência Saúde - Servidor e Patronal)	122.823	140.134	8,53%
<b>RECEITA DE TRANSFERÊNCIAS CORRENTES</b> (FPM, ICMS, IPVA, ITR, LC 87/1996, LC 61/1989, FUNDEB, Outras Transf. Corrent.)	1.310.763	1.358.390	-1,42%
<b>DEMAIS RECEITAS CORRENTES</b> (Sucumb., Fund. públicos - FAMA, FADAS, FUMTRAN; Restit. e outras)	320.421	328.546	-2,47%
<b>RECEITA DE CAPITAL</b> (Transf. Convênios e Outras Receitas de Capital)	51.620	31.375	-42,19%

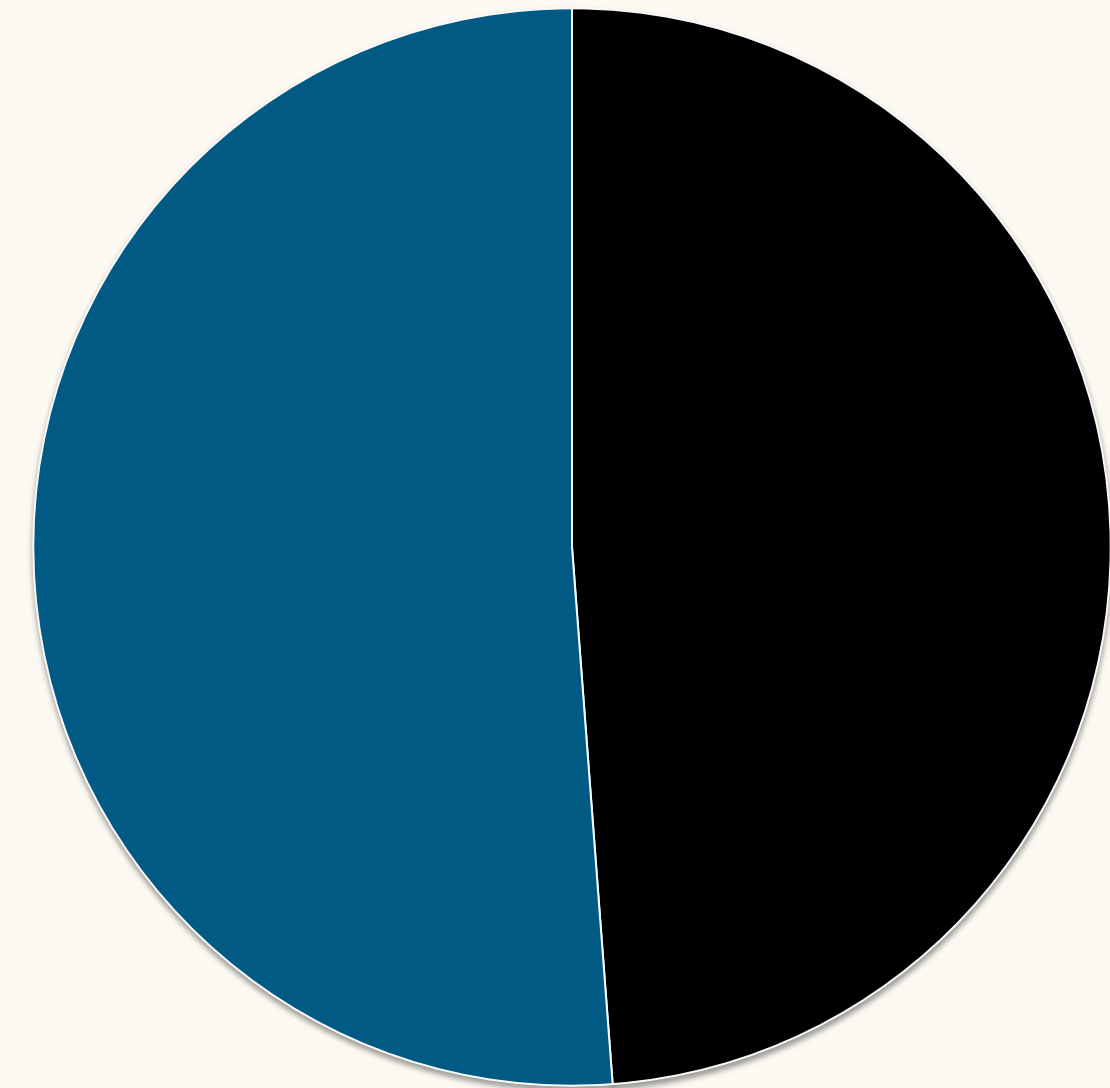


# RECEITAS PRIMÁRIAS MUNICÍPIO

- ARRECADADA 2024 - 2º QUAD 3.292.285
- ARRECADADA 2025 - 2º QUAD 3.454.512
- VARIAÇÃO 2025-2024 162.227  
(em milhares)

**INFLAÇÃO 5,13%**

■ 2024 ■ 2025



**VARIAÇÃO NOMINAL 4,93%**  
**VARIAÇÃO REAL -0,19%**



# TRANSFERÊNCIAS FINANCEIRAS

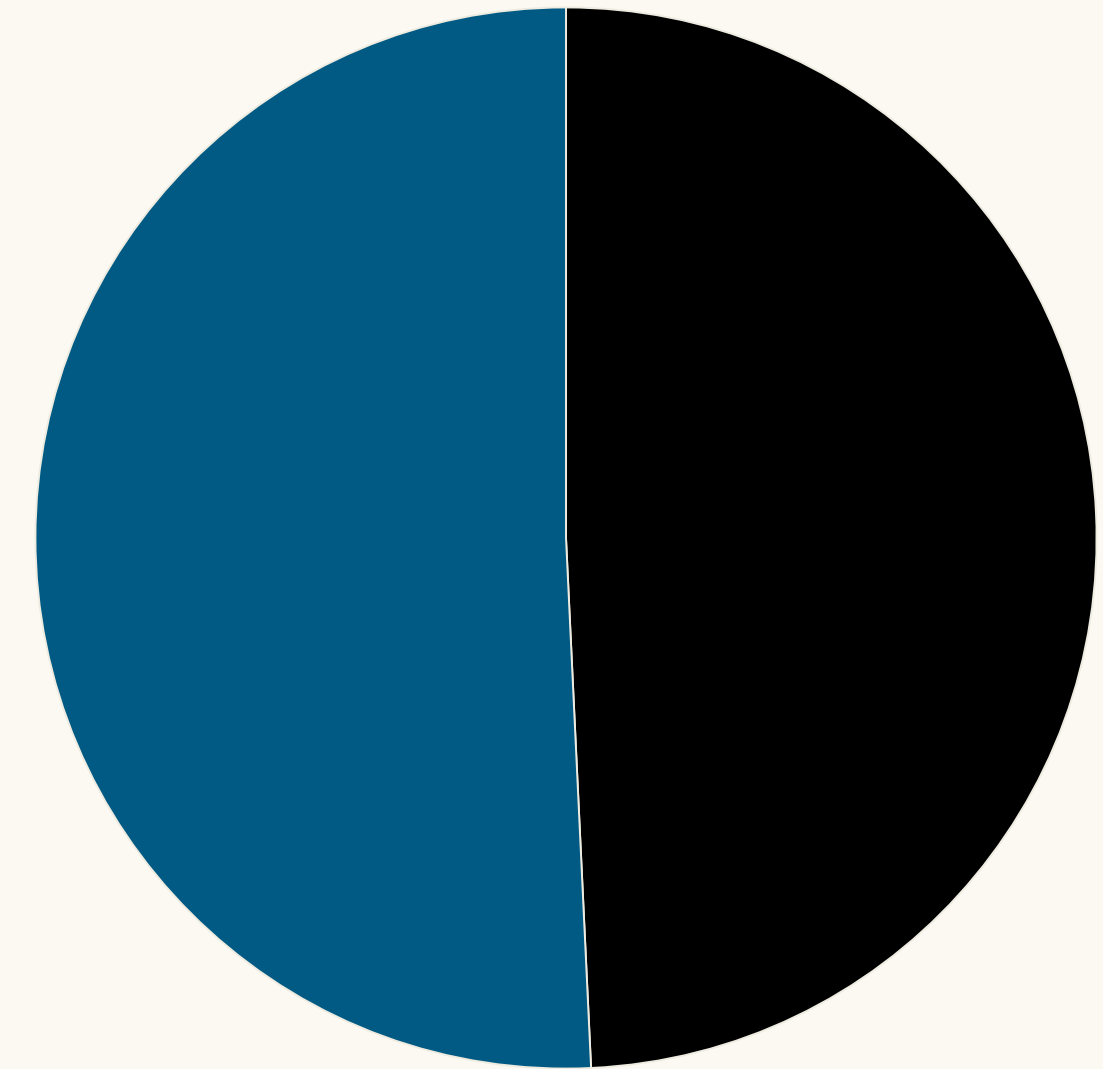
Repasses à Previdência, cobertura de Déficit das Empresas Públicas; e Duodécimos da Câmara

●	<u>CONCEDIDAS 2024 - 2º QUAD</u>	<u>149.315</u>
●	<u>CONCEDIDAS 2025 - 2º QUAD</u>	<u>153.879</u>
●	<u>VARIAÇÃO 2025-2024</u>	<u>4.564</u>

(em milhares)

**INFLAÇÃO 5,13%**

■ 2024 ■ 2025



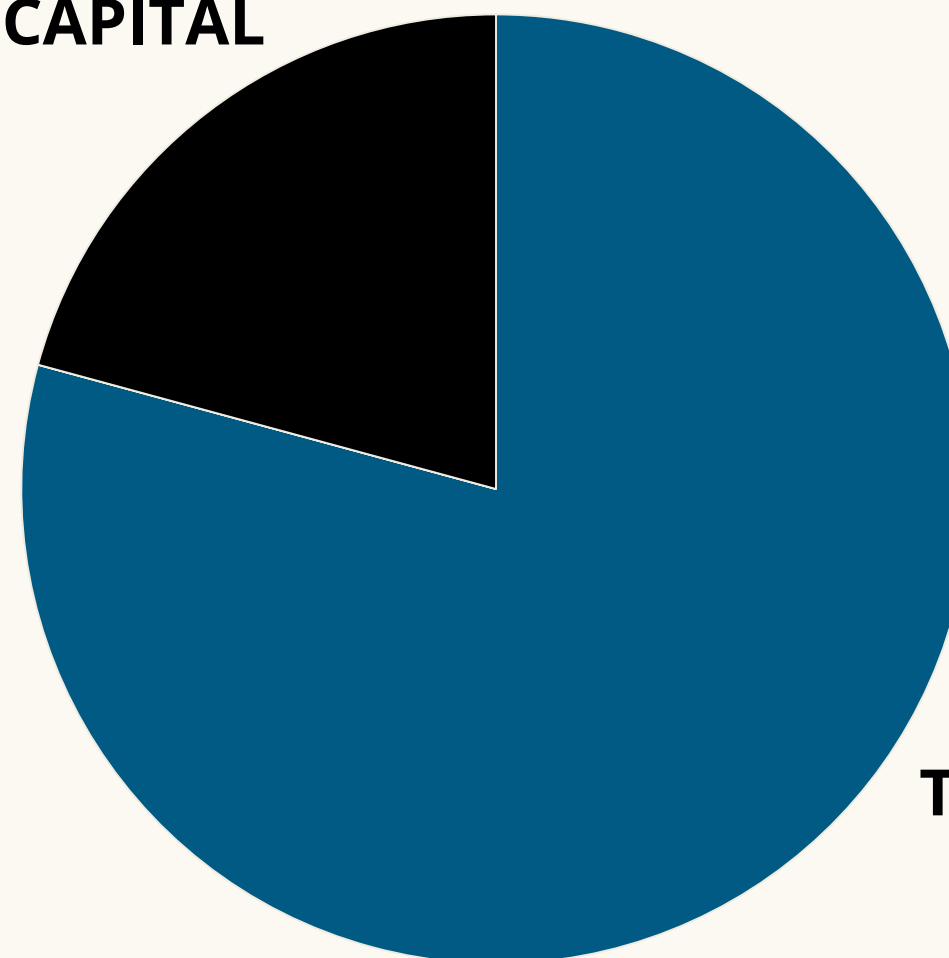
**VARIAÇÃO NOMINAL 3,06%**  
**VARIAÇÃO REAL -1,97%**



# RECEITAS DE CAPITAL

**VALOR TOTAL ARRECADADO = 31.375**  
(em milhares)

**OUTRAS RECEITAS DE CAPITAL**  
20,8%



**TRANSFERÊNCIA DE CAPITAL**  
79,2%



# DESPESA PRIMÁRIA

São aqueles gastos necessários para promover os serviços públicos à sociedade, desconsiderando o pagamento de empréstimos e financiamentos. São exemplos as despesas com pessoal, encargos sociais, transferências para outros entes públicos e investimentos.

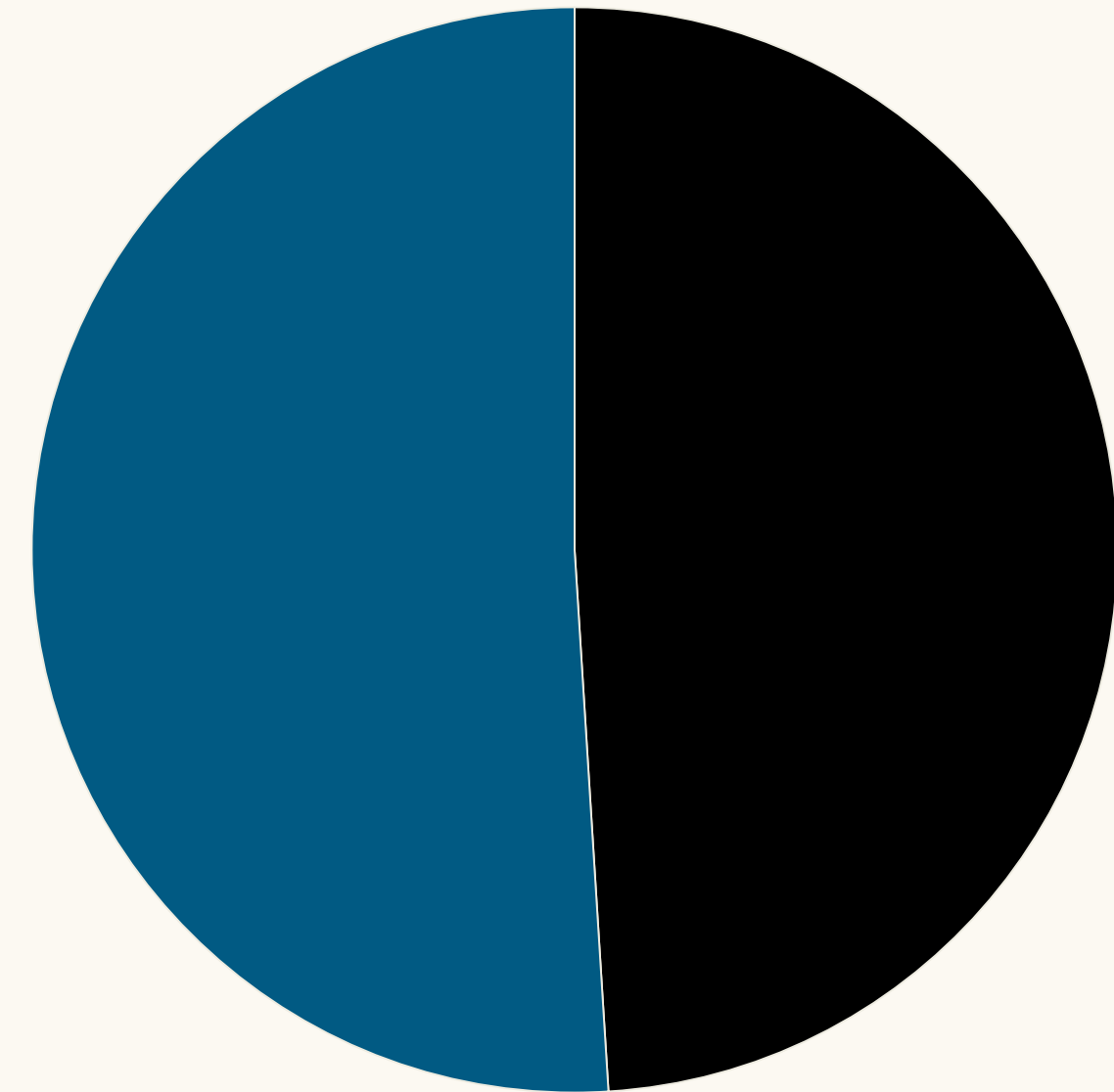


# DESPESAS PRIMÁRIAS MUNICÍPIO

● <u>PAGA 2024 - 2º QUAD</u>	<u>3.284.701</u>
● <u>PAGA 2025 - 2º QUAD</u>	<u>3.417.948</u>
● <u>VARIAÇÃO 2025-2024</u>	<u>133.247</u> (em milhares)

**INFLAÇÃO 5,13%**

■ 2024 ■ 2025

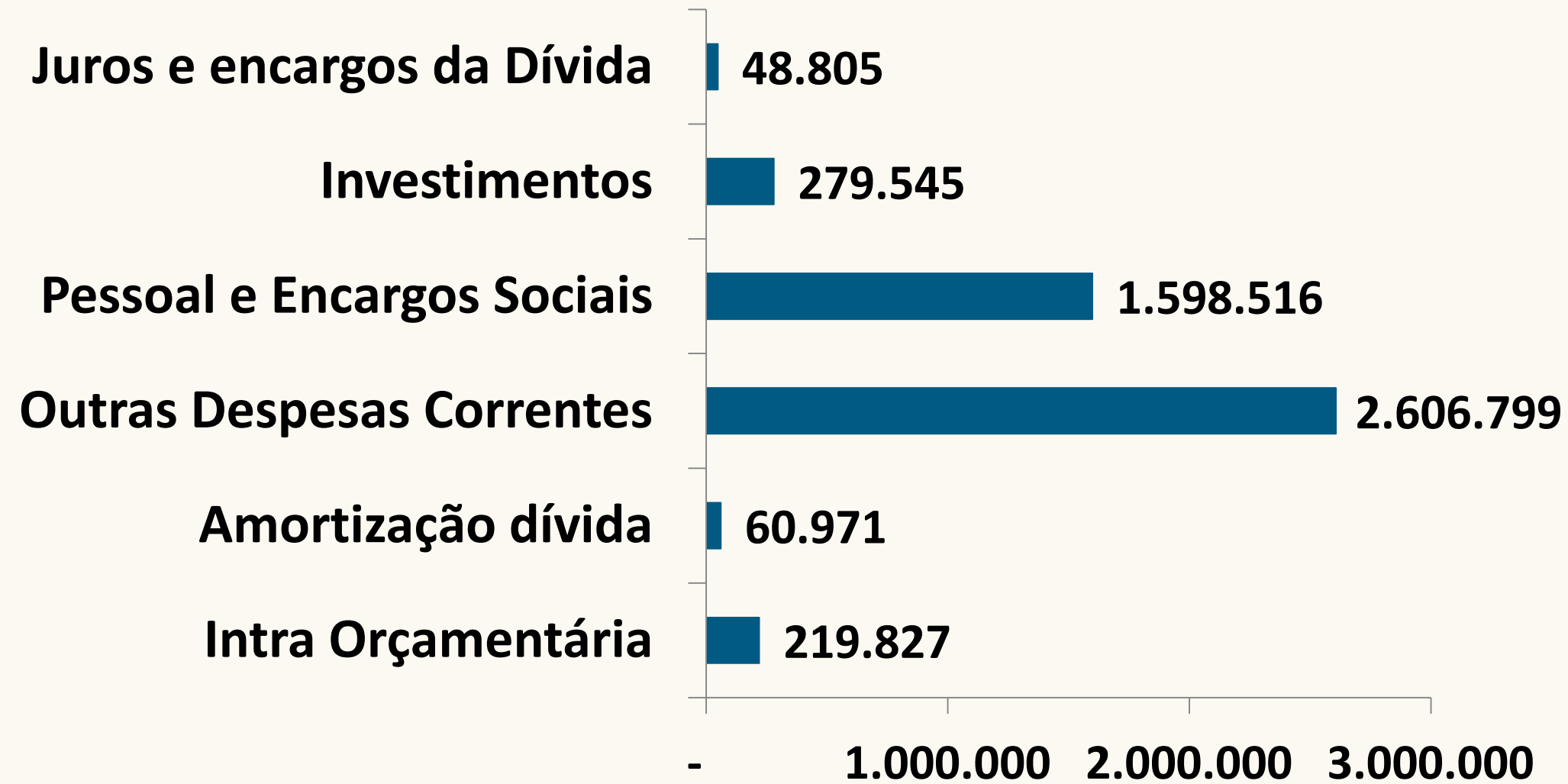


**VARIAÇÃO NOMINAL 4,06%**  
**VARIAÇÃO REAL -1,02%**



# COMPOSIÇÃO DA DESPESA EMPENHADA DO MUNICÍPIO

(em milhares)



**VALOR TOTAL = 4.814.463**

Despesas Intra Orçamentárias são aquelas realizadas por entidades do orçamento fiscal e da seguridade social. Por exemplo: Contribuição Previdenciária ao RPPS.



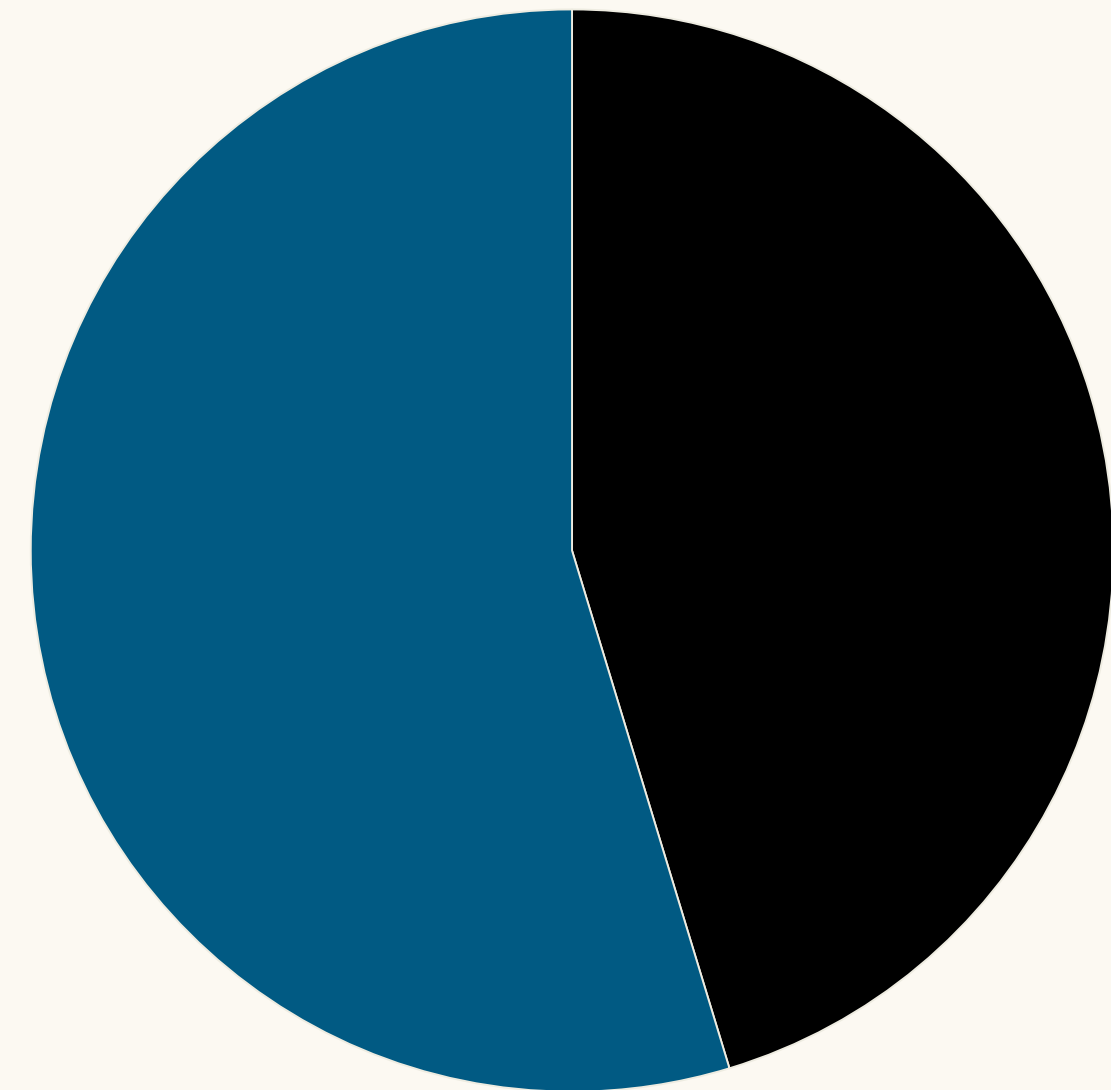
# RESTOS A PAGAR DO MUNICÍPIO

■ 2024 ■ 2025

● <u>PAGOS 2024 - 2º QUAD</u>	<u>149.849</u>
● <u>PAGOS 2025 - 2º QUAD</u>	<u>180.929</u>
● <u>VARIAÇÃO 2025-2024</u>	<u>31.080</u>

(em milhares)

**INFLAÇÃO 5,13%**



**VARIAÇÃO NOMINAL 20,74%**  
**VARIAÇÃO REAL 14,85%**



# RECEITA CORRENTE LÍQUIDA

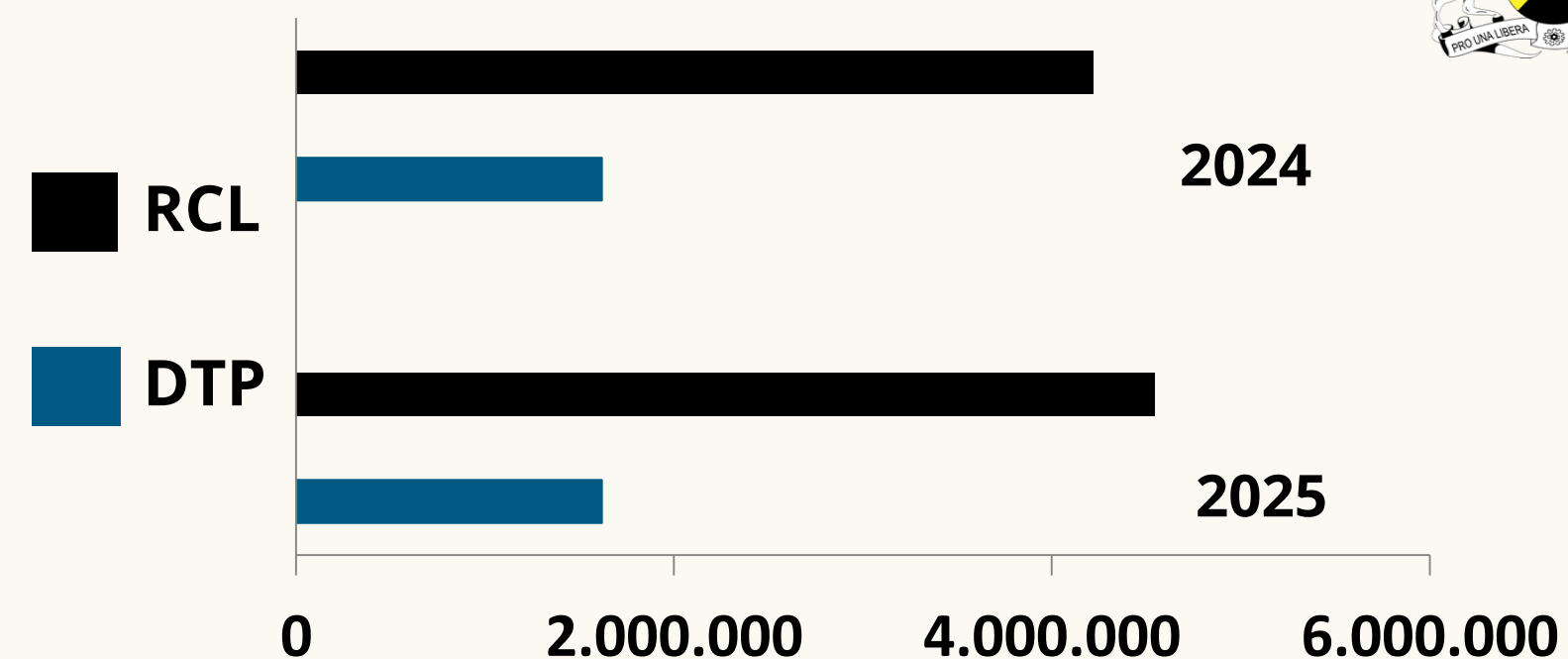
Somatório das receitas tributárias, de contribuições, patrimoniais, industriais, agropecuárias, de serviços, transferências correntes e outras receitas também correntes arrecadadas no mês em referência e nos onze anteriores, deduzidas as contribuições dos servidores para o custeio do Sistema de Previdência (RPPS), receitas da compensação financeira entre Regimes de Previdência e receitas para formação do FUNDEB.



# DESPESA COM PESSOAL

- LIQUIDADA 2024 - 2º QUAD 1.618.407
- LIQUIDADA 2025 - 2º QUAD 1.618.225
- VARIAÇÃO 2025-2024 -182
- RCL C/ AJUSTE PARA DTP 4.542.562  
(em milhares)

**INFLAÇÃO 5,13%**



VARIAÇÃO NOMINAL -0,01%  
VARIAÇÃO REAL -4,89%



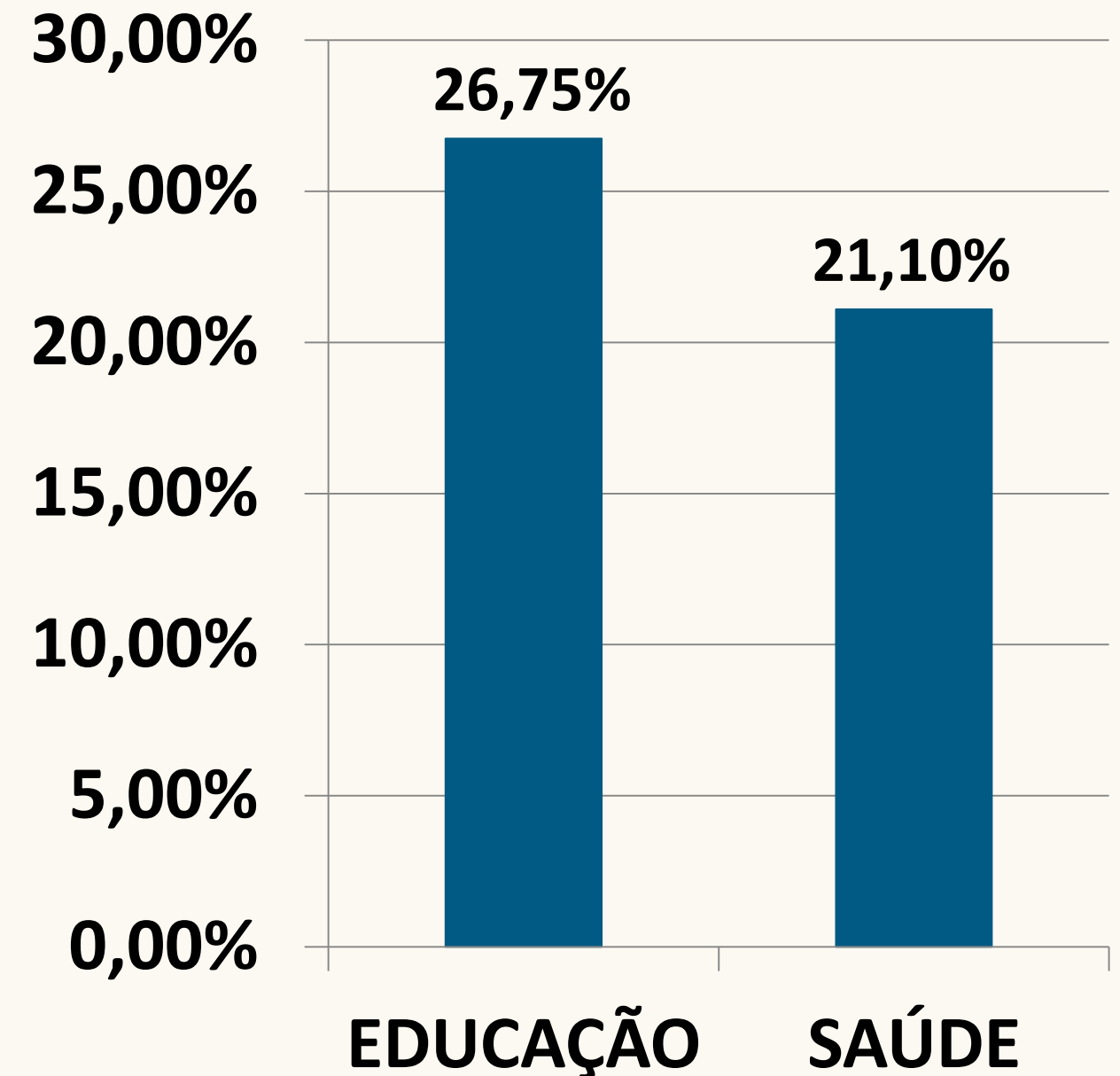


# PERCENTUAL DE APLICAÇÃO CONSTITUCIONAL

DESPEAS LÍQUIDAS EDUCAÇÃO	549.203
DESPEAS LÍQUIDAS SAÚDE	431.950

(em milhares)

EDUCAÇÃO - MÍNIMO 25%  
SAÚDE - MÍNIMO 15%





# RESULTADO PRIMÁRIO ACIMA DA LINHA

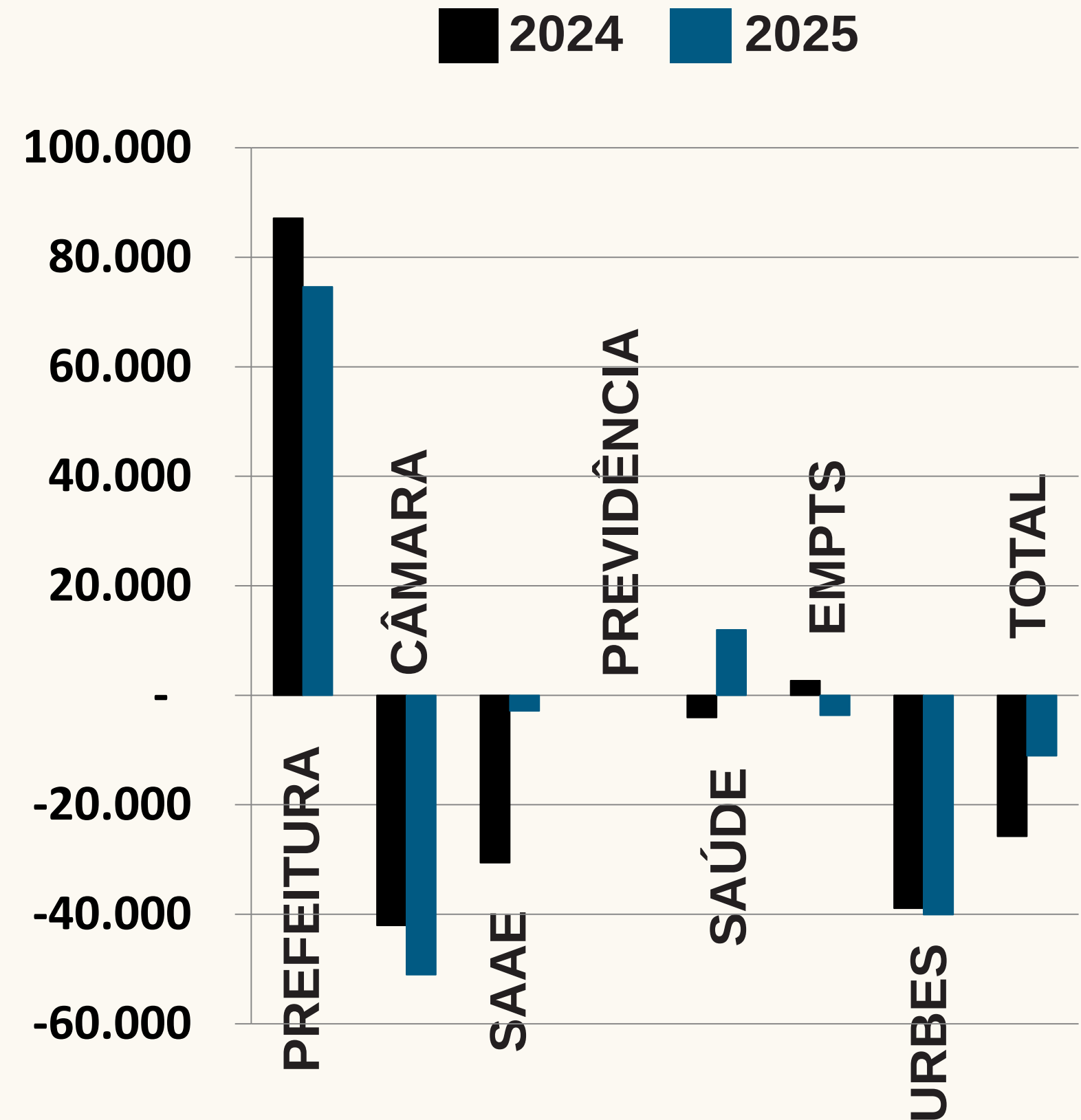
O Resultado Primário acima da linha positivo indica que as receitas foram maiores que as despesas (superávit primário). O Resultado Primário negativo indica que as receitas foram menores que as despesas (déficit primário).



# RESULTADO PRIMÁRIO

● <u>PREFEITURA</u>	74.628
● <u>CÂMARA</u>	-51.032
● <u>SAAE</u>	-2.866
● <u>PREVIDÊNCIA</u>	0
● <u>SAÚDE</u>	11.962
● <u>EMPTS</u>	-3.662
● <u>URBES</u>	-40.082
● <u>TOTAL</u>	-11.052

(em milhares)



Obs. Para o cálculo de resultado primário, não é considerado o resultado da Previdência.



# RESULTADO PRIMÁRIO ACIMA DA LINHA

<b>RESULTADO PRIMÁRIO MUNICÍPIO</b>	<b>-11.052</b>
<b>SUPERAVIT FINANCEIRO (ANO ANTERIOR – EXCETO RPPS)</b>	<b>238.889</b>
<b>META FISCAL PARA O RESULTADO PRIMÁRIO</b>	<b>-75.425</b>

(em milhares)

## NOTA EXPLICATIVA:

O artigo 11 da Lei Orçamentária Anual (LOA) nº 13.106/24, prevê que as Metas Fiscais de receita e de despesa e os Resultados Primário e Nominal apurados segundo a LOA, atualizam as metas fixadas na Lei de Diretrizes Orçamentárias do exercício de 2025.

# RESULTADO NOMINAL

- Acima da linha corresponde ao Resultado Primário somado à conta de juros ativos menos juros passivos.
- Abaixo da linha representa a variação da dívida consolidada líquida no período.

O Resultado Nominal abaixo da linha positivo indica a diminuição da dívida consolidada líquida  
O Resultado Nominal abaixo da linha negativo representa o aumento da dívida consolidada líquida



# RESULTADO NOMINAL ACIMA DA LINHA

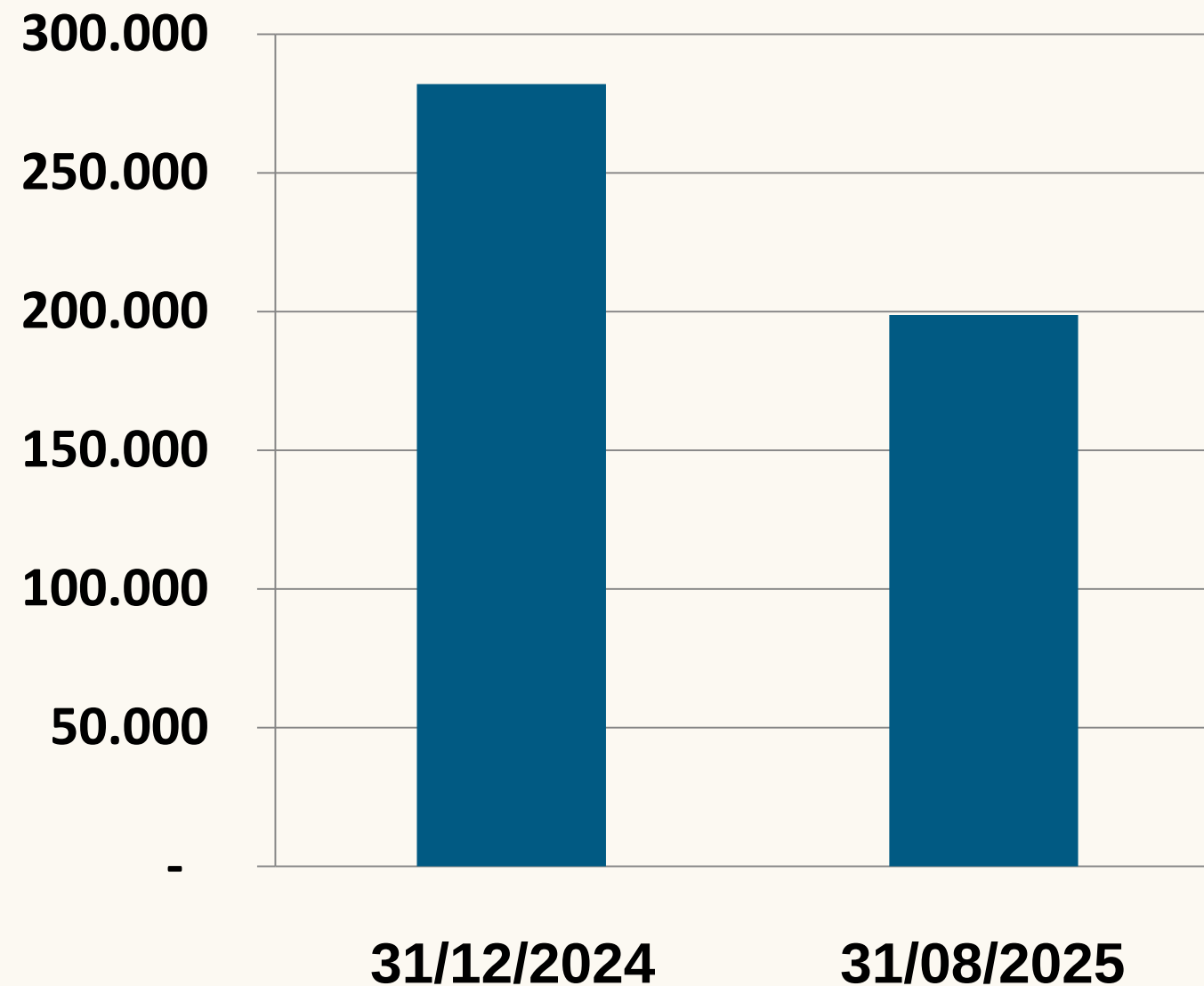
**SALDO ATUAL**

<b>RESULTADO PRIMÁRIO - EXCETO RPPS</b>	<b>-11.052</b>
JUROS ATIVOS (recebidos na arrecadação municipal) - EXCETO RPPS	41.096
JUROS PASSIVOS (pagos sobre a dívida pública municipal) - EXCETO RPPS	(-) 36.327
<b>RESULTADO NOMINAL - EXCETO RPPS</b>	<b>-6.283</b>

(em milhares)



## DÍVIDA CONSOLIDADA LÍQUIDA



### NOTA EXPLICATIVA:

O artigo 11 da Lei Orçamentária Anual (LOA) nº 13.106/24, prevê que as Metas Fiscais de receita e de despesa e os Resultados Primário e Nominal apurados segundo a LOA, atualizam as metas fixadas na Lei de Diretrizes Orçamentárias do exercício de 2025.

# RESULTADO NOMINAL ABAIXO DA LINHA

(em milhares)

<b>SALDO 31/12/2024</b>	<b>281.973</b>
<b>SALDO 31/08/2025</b>	<b>198.759</b>
<b>RESULTADO NOMINAL</b>	<b>83.214</b>
<b>META FISCAL – RESULTADO NOMINAL</b>	<b>-121.083</b>



# DÍVIDA CONSOLIDADA LÍQUIDA

Corresponde ao saldo da dívida consolidada, deduzidas as disponibilidades de caixa, as aplicações financeiras e os demais haveres financeiros, líquidos dos Restos a Pagar processados.



# DÍVIDA CONSOLIDADA MUNICÍPIO

● <u>DÍVIDA CONSOLIDADA</u>	<u>682.708</u>
● <u>DEDUÇÕES</u>	<u>483.949</u>
● <u>DÍVIDA CONSOLIDADA LÍQUIDA</u>	<u>198.759</u>

(em milhares)



# SALDO DAS DÍVIDAS

<b>PMS = 553.739</b>	
<b>PAVIMENTAÇÃO DE VIAS URBANAS / CEF - PAC 2</b>	<b>6.930</b>
<b>PRÓ-TRANSPORTE / CEF - BRT</b>	<b>110.115</b>
<b>PEM BB PR.EFIC.MUNIC.</b>	<b>62.208</b>
<b>CAF II (DÍVIDA EXTERNA)</b>	<b>184.030</b>
<b>NDB - PROG.MOB.DES.SOROC 1090 (DÍVIDA EXTERNA)</b>	<b>140.789</b>
<b>FONPLATA (DÍVIDA EXTERNA)</b>	<b>49.667</b>

<b>SAAE =128.395</b>	
<b>DÍVIDAS CONTRATUAIS</b>	<b>124.338</b>
<b>OUTRAS DÍVIDAS</b>	<b>4.057</b>
<b>URBES =574</b>	
<b>OUTRAS DÍVIDAS</b>	<b>574</b>
<b>DÍVIDA CONSOLIDADA DO MUNICÍPIO</b>	<b>682.708</b>

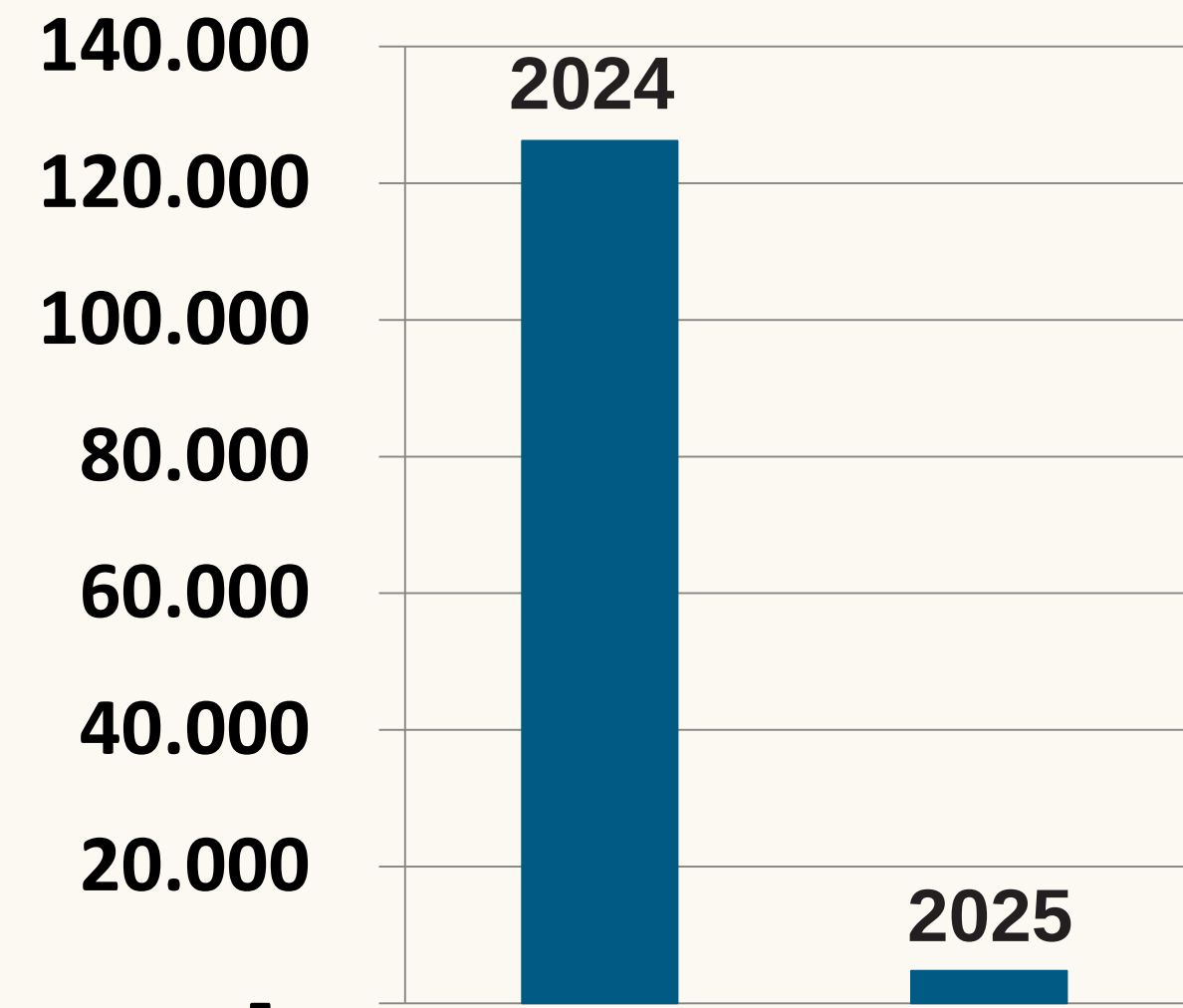
(em milhares)



# OPERAÇÕES DE CRÉDITO MUNICÍPIO

2º QUADRIMESTRE 2024	126.210
2º QUADRIMESTRE 2025	4.755
RECEITA CORRENTE LÍQUIDA	4.244.814
% SOBRE A RCL	0,11%

(em milhares)



LIMITE DE ALERTA 14,40%  
LIMITE MÁXIMO 16,00%



# OBRIGADO!

**SECRETÁRIO DA  
FAZENDA**

**MARCELO  
REGALADO**

(15) 3238-2266 

fazenda@sorocaba.sp.gov.br 

fazenda.sorocaba.sp.gov.br 

## **EQUIPE TÉCNICA**

Anderson Manrique de Freitas  
Jaqueline Ferraz dos Santos  
Lívia Rodrigues Souza Corrales