



Audiência Pública
Prefeitura de Sorocaba

3º QUADRIMESTRE
2025

Demonstração da Execução Orçamentária e
Avaliação do Cumprimento das Metas Fiscais



RESPONSABILIDADE FISCAL

Em estrito cumprimento à Lei de Responsabilidade Fiscal (§ 4º, art. 9º da LC 101/2000), apresentamos o desempenho da execução orçamentária e a avaliação do cumprimento das Metas Fiscais de Sorocaba do **3º quadrimestre de 2025**. Este relatório materializa o compromisso inegociável desta Administração com a transparência absoluta e o rigor na prestação de contas ao cidadão



RECEITA PRIMÁRIA

São decorrentes da atividade fiscal de governo.
Exemplos: receitas tributárias e de transferências federais e estaduais.



RECEITAS PRIMÁRIAS DO MUNICÍPIO

(em milhares)

INFLAÇÃO 4,26%

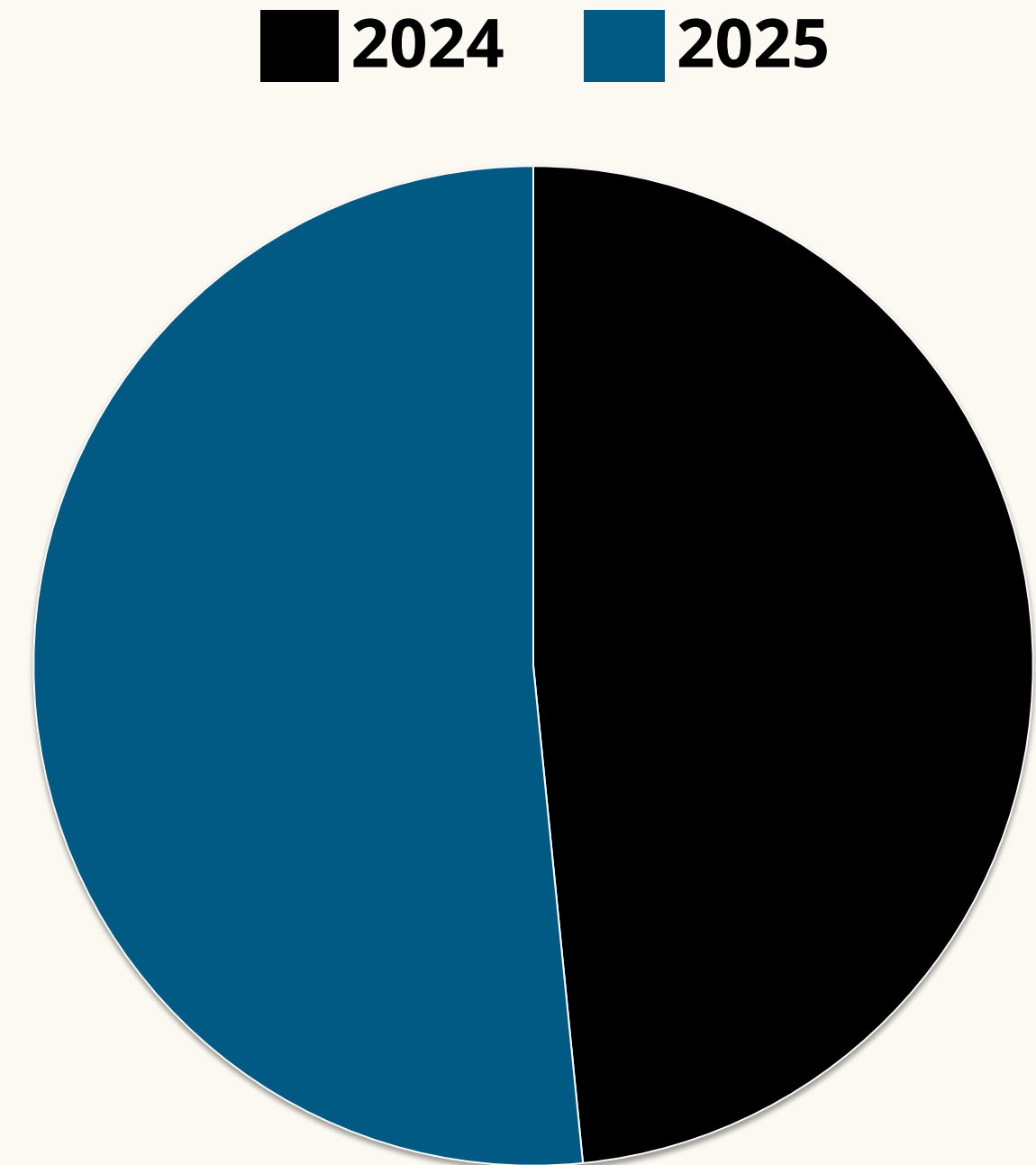
	2024	2025	VARIAÇÃO REAL
IMPOSTOS, TAXAS E CONTR. DE MELHORIA (IPTU, ISS, ITBI, IRRF, Outros Impostos, Taxas e Contrib. Melhoria)	1.667.721	1.826.482	5,04%
RECEITA DE CONTRIBUIÇÕES (Previdência e Assistência Saúde - Servidor e Patronal)	184.052	215.849	12,48%
RECEITA DE TRANSFERÊNCIAS CORRENTES (FPM, ICMS, IPVA, ITR, LC 87/1996, LC 61/1989, FUNDEB, Outras Transf. Corrent.)	1.900.500	2.011.436	1,51%
DEMAIS RECEITAS CORRENTES (Sucumb., Fund. públicos - FAMA, FADAS, FUMTRAN; Restit. e outras)	487.708	500.512	-1,57%
RECEITA DE CAPITAL (Transf. Convênios e Outras Receitas de Capital)	50.692	35.496	-32,84%



RECEITAS PRIMÁRIAS MUNICÍPIO

- ARRECADADA 2024 - 3º QUAD 4.841.942
- ARRECADADA 2025 - 3º QUAD 5.158.441
- VARIAÇÃO 2025-2024 316.499
(em milhares)

INFLAÇÃO 4,26%

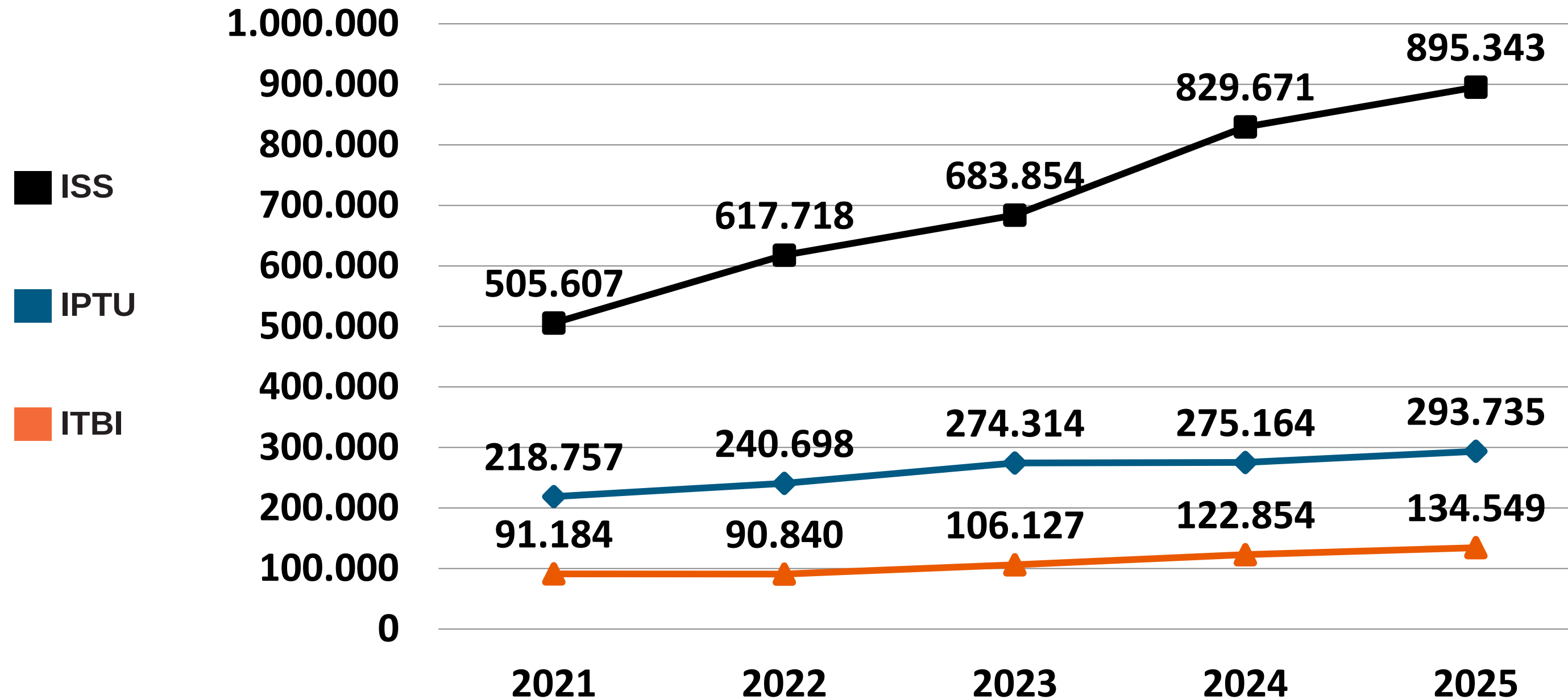


VARIAÇÃO NOMINAL 6,54%
VARIAÇÃO REAL 2,18%

EVOLUÇÃO DOS IMPOSTOS



(em milhares)





TRANSFERÊNCIAS FINANCEIRAS

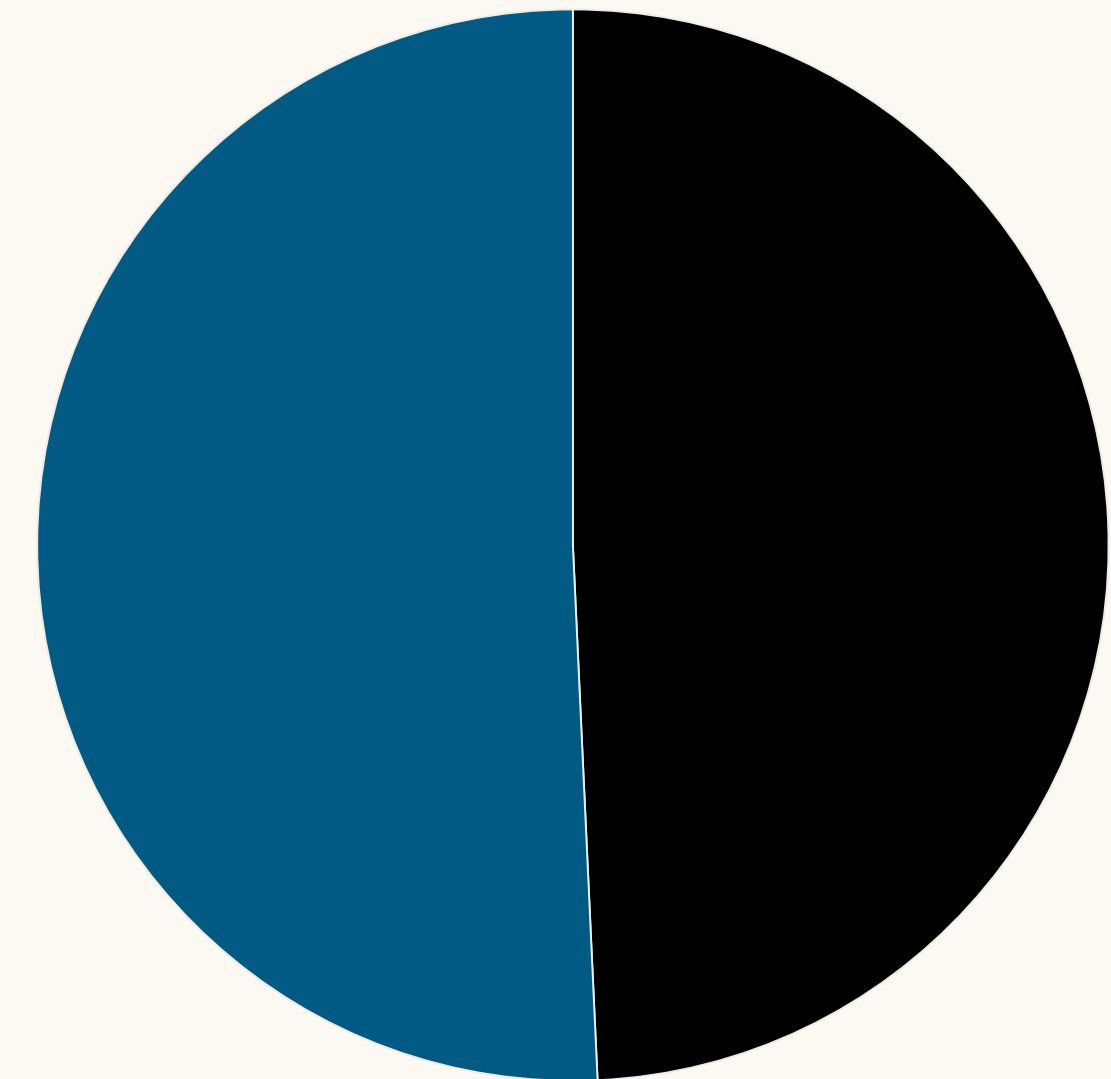
Repasse à Previdência, cobertura de Déficit das Empresas Públicas; e Duodécimos da Câmara

●	<u>CONCEDIDAS 2024 - 3º QUAD</u>	<u>225.400</u>
●	<u>CONCEDIDAS 2025 - 3º QUAD</u>	<u>232.116</u>
●	<u>VARIAÇÃO 2025-2024</u>	<u>6.716</u>

(em milhares)

INFLAÇÃO 4,26%

■ 2024 ■ 2025



VARIAÇÃO NOMINAL 2,98%
VARIAÇÃO REAL -1,23%



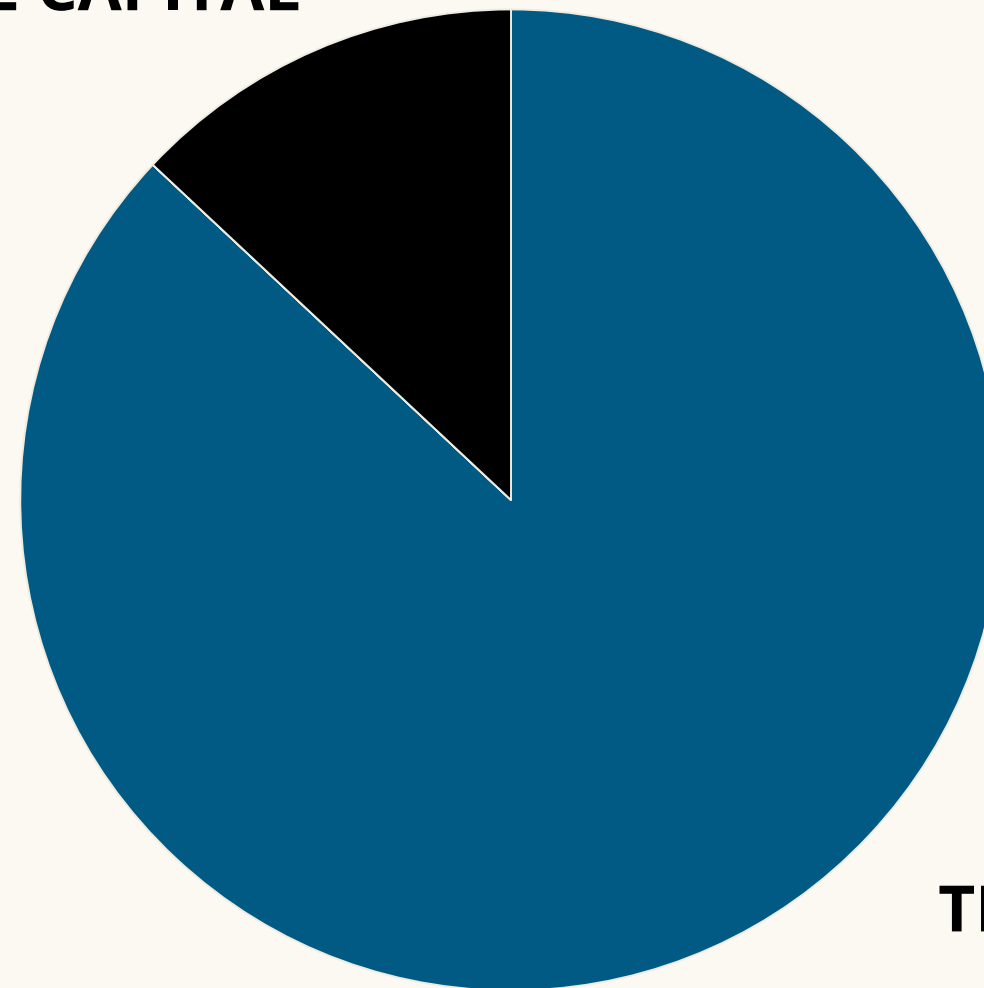
RECEITAS DE CAPITAL

VALOR TOTAL ARRECADADO = 35.496

(em milhares)

OUTRAS RECEITAS DE CAPITAL

13%



TRANSFERÊNCIA DE CAPITAL

87%



DESPESA PRIMÁRIA

São aqueles gastos necessários para promover os serviços públicos à sociedade, desconsiderando o pagamento de empréstimos e financiamentos. São exemplos as despesas com pessoal, encargos sociais, transferências para outros entes públicos e investimentos.



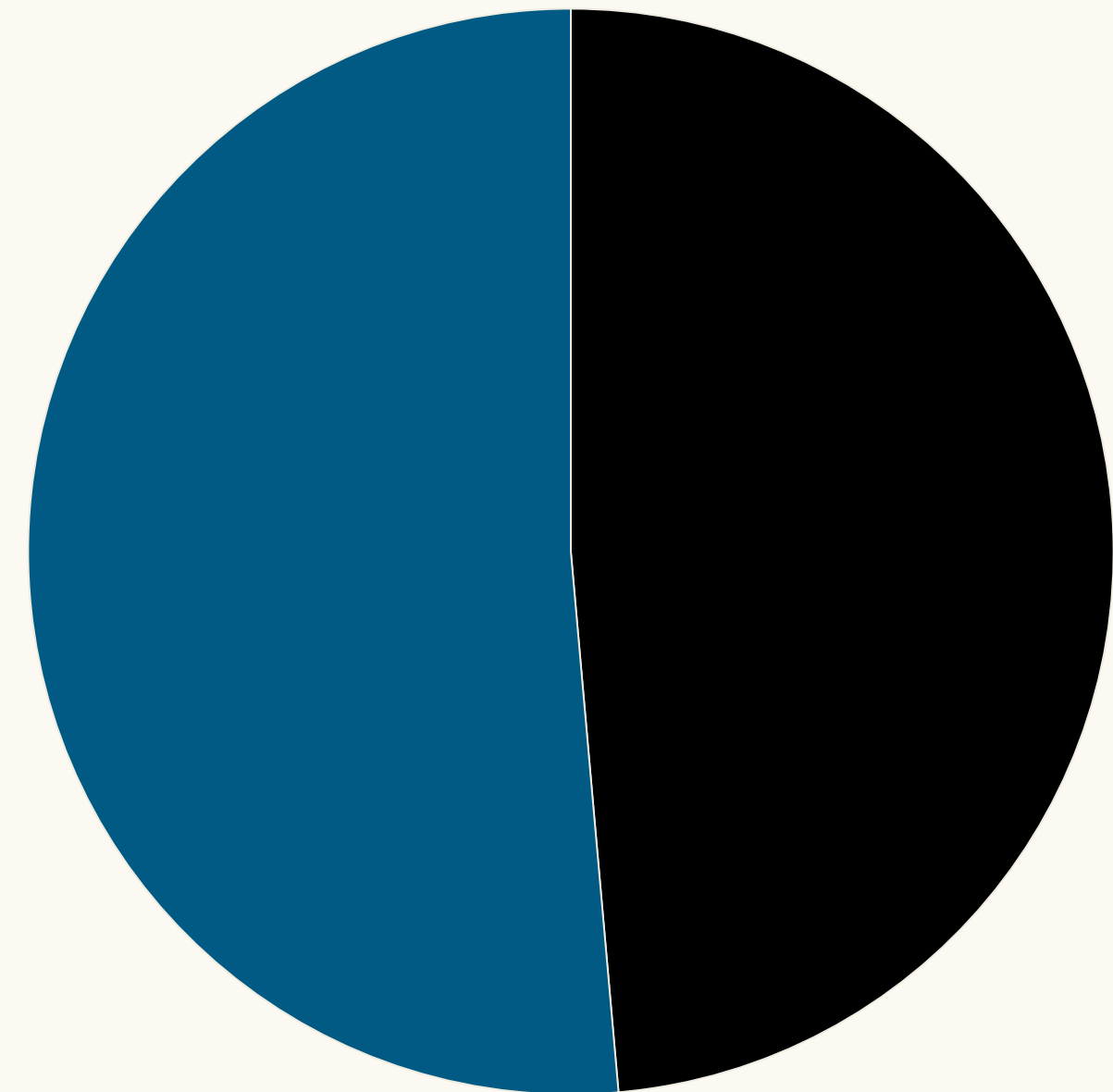
DESPESAS PRIMÁRIAS MUNICÍPIO

● <u>PAGA 2024 - 3º QUAD</u>	<u>4.973.981</u>
● <u>PAGA 2025 - 3º QUAD</u>	<u>5.260.801</u>
● <u>VARIAÇÃO 2025-2024</u>	<u>286.820</u>

(em milhares)

INFLAÇÃO 4,26%

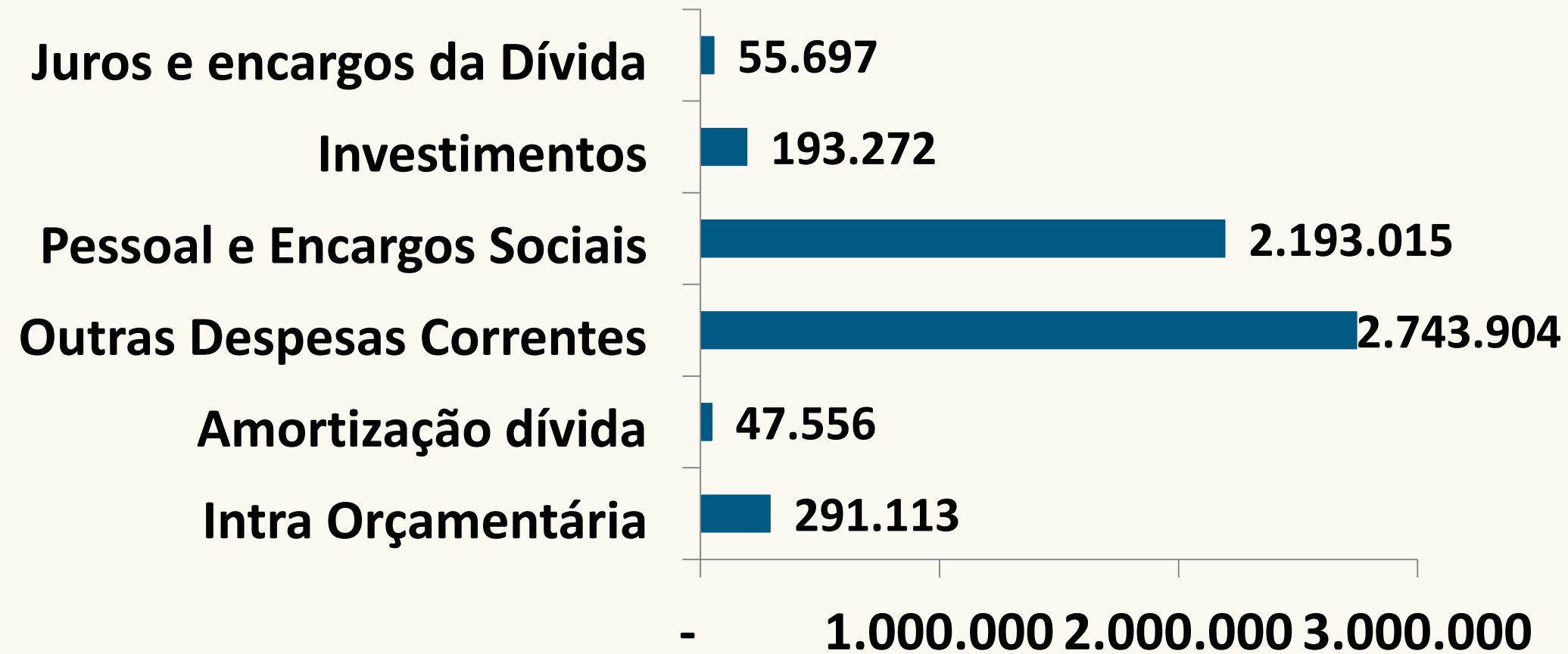
■ 2024 ■ 2025



VARIAÇÃO NOMINAL 5,77%
VARIAÇÃO REAL 1,44%



COMPOSIÇÃO DA DESPESA EMPENHADA DO MUNICÍPIO



VALOR TOTAL = 5.524.557
(em milhares)

Despesas Intra Orçamentárias são aquelas realizadas por entidades do orçamento fiscal e da seguridade social. Por exemplo: Contribuição Previdenciária ao RPPS.



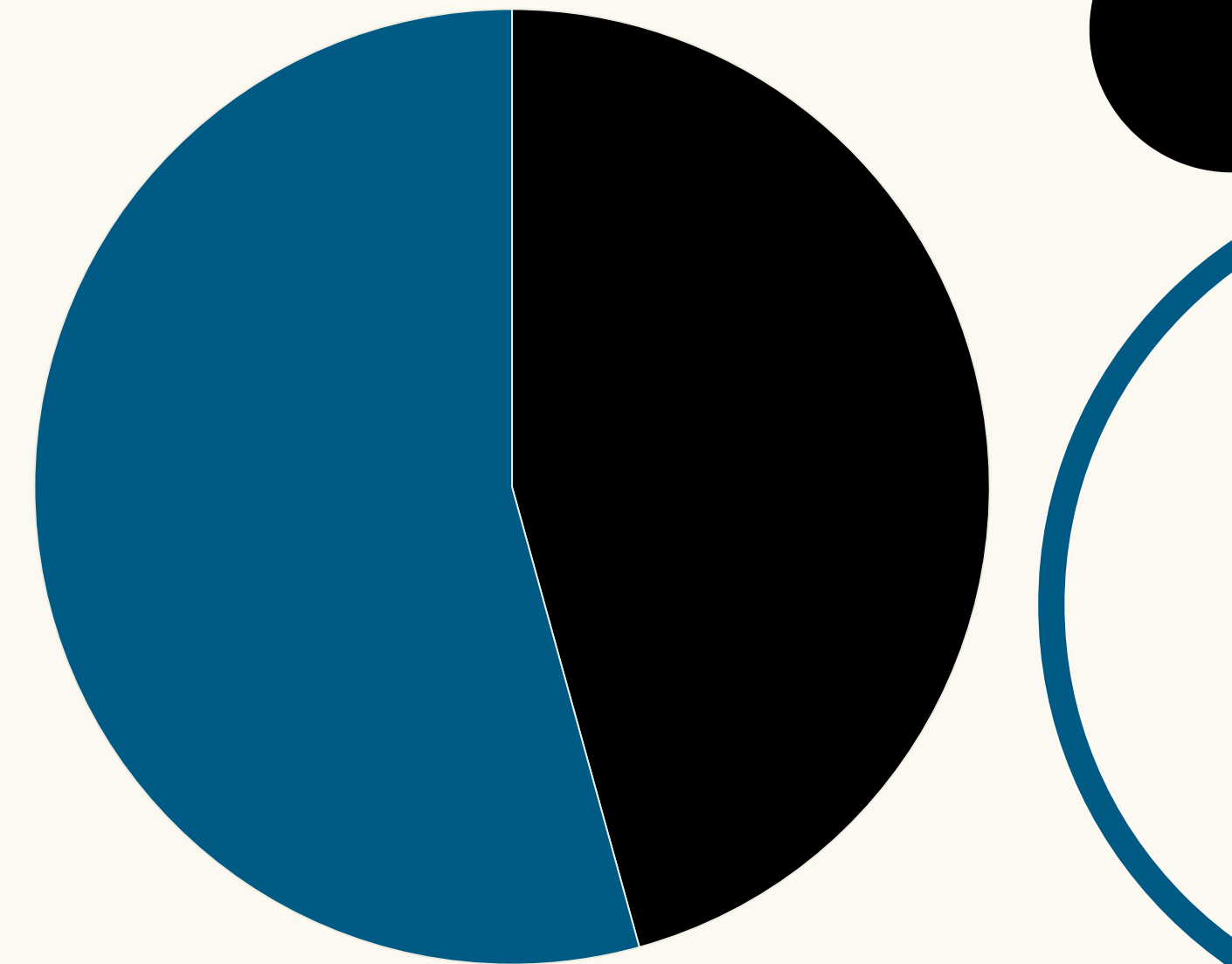
RESTOS A PAGAR DO MUNICÍPIO

■ 2024 ■ 2025

● <u>PAGOS 2024 - 3º QUAD</u>	<u>154.870</u>
● <u>PAGOS 2025 - 3º QUAD</u>	<u>183.992</u>
● <u>VARIAÇÃO 2025-2024</u>	<u>29.122</u>

(em milhares)

INFLAÇÃO 4,26%



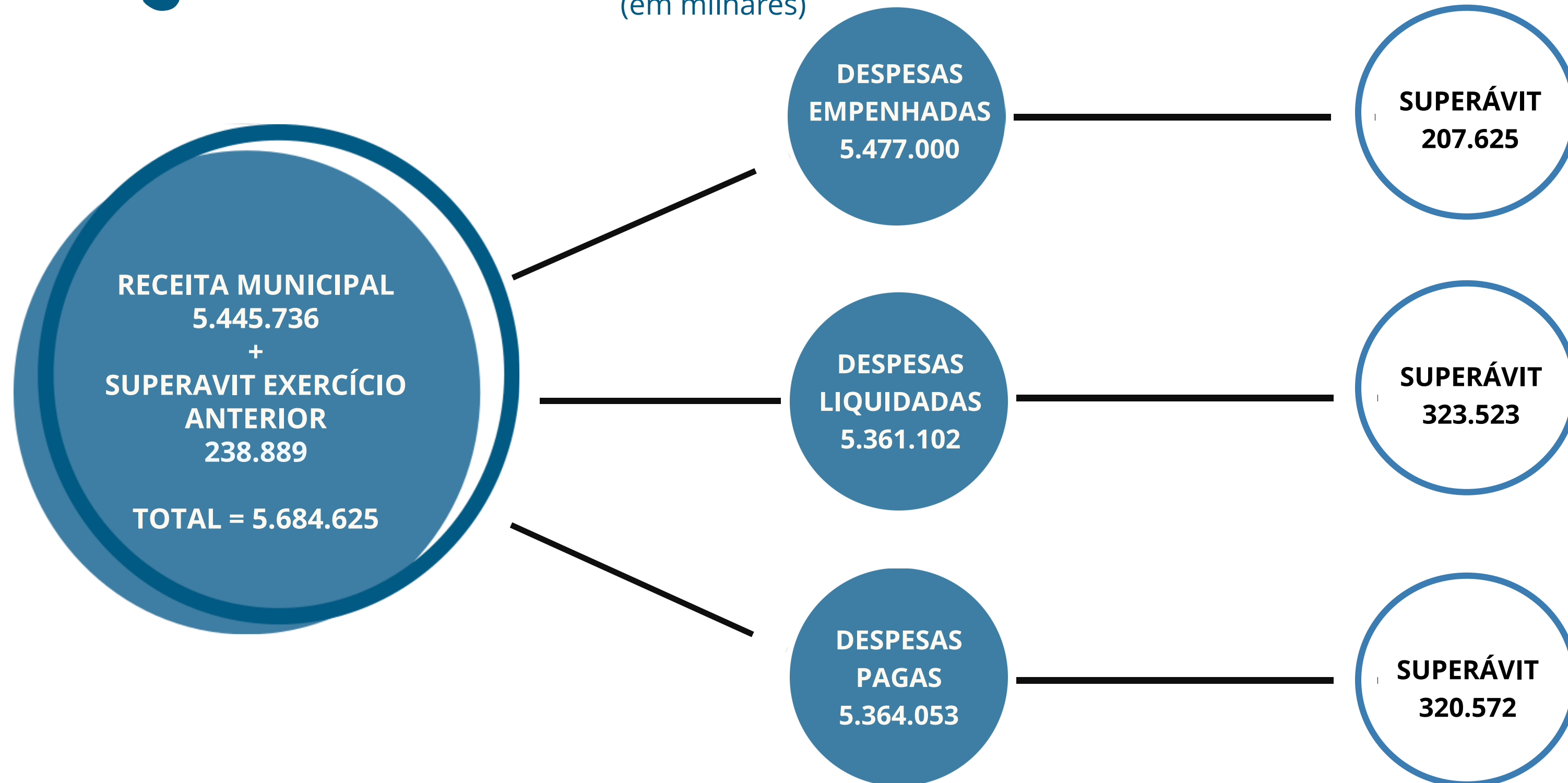
VARIAÇÃO NOMINAL 18,80%
VARIAÇÃO REAL 13,95%



RESULTADO ORÇAMENTÁRIO

(em milhares)

Obs. Para o cálculo do Superávit do Exercício anterior, não é considerado o resultado da Previdência.





RECEITA CORRENTE LÍQUIDA

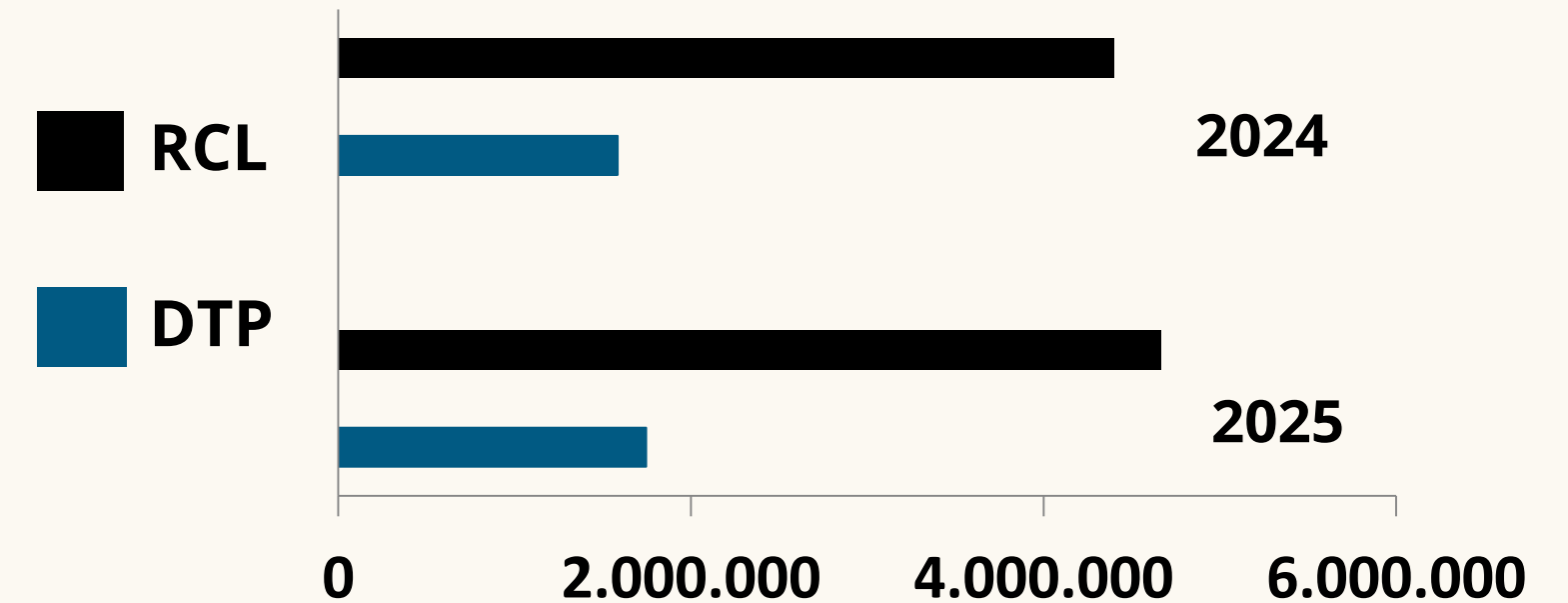
Somatório das receitas tributárias, de contribuições, patrimoniais, industriais, agropecuárias, de serviços, transferências correntes e outras receitas também correntes arrecadadas no mês em referência e nos onze anteriores, deduzidas as contribuições dos servidores para o custeio do Sistema de Previdência (RPPS), receitas da compensação financeira entre Regimes de Previdência e receitas para formação do FUNDEB.




DESPESA COM PESSOAL

- LIQUIDADADA 2024 - 3º QUAD 1.585.532
- LIQUIDADADA 2025 - 3º QUAD 1.746.924
- VARIAÇÃO 2025-2024 161.392
- RCL C/ AJUSTE PARA DTP 4.664.630
(em milhares)

INFLAÇÃO 4,26%



VARIAÇÃO NOMINAL 10,18%
VARIAÇÃO REAL 5,68%



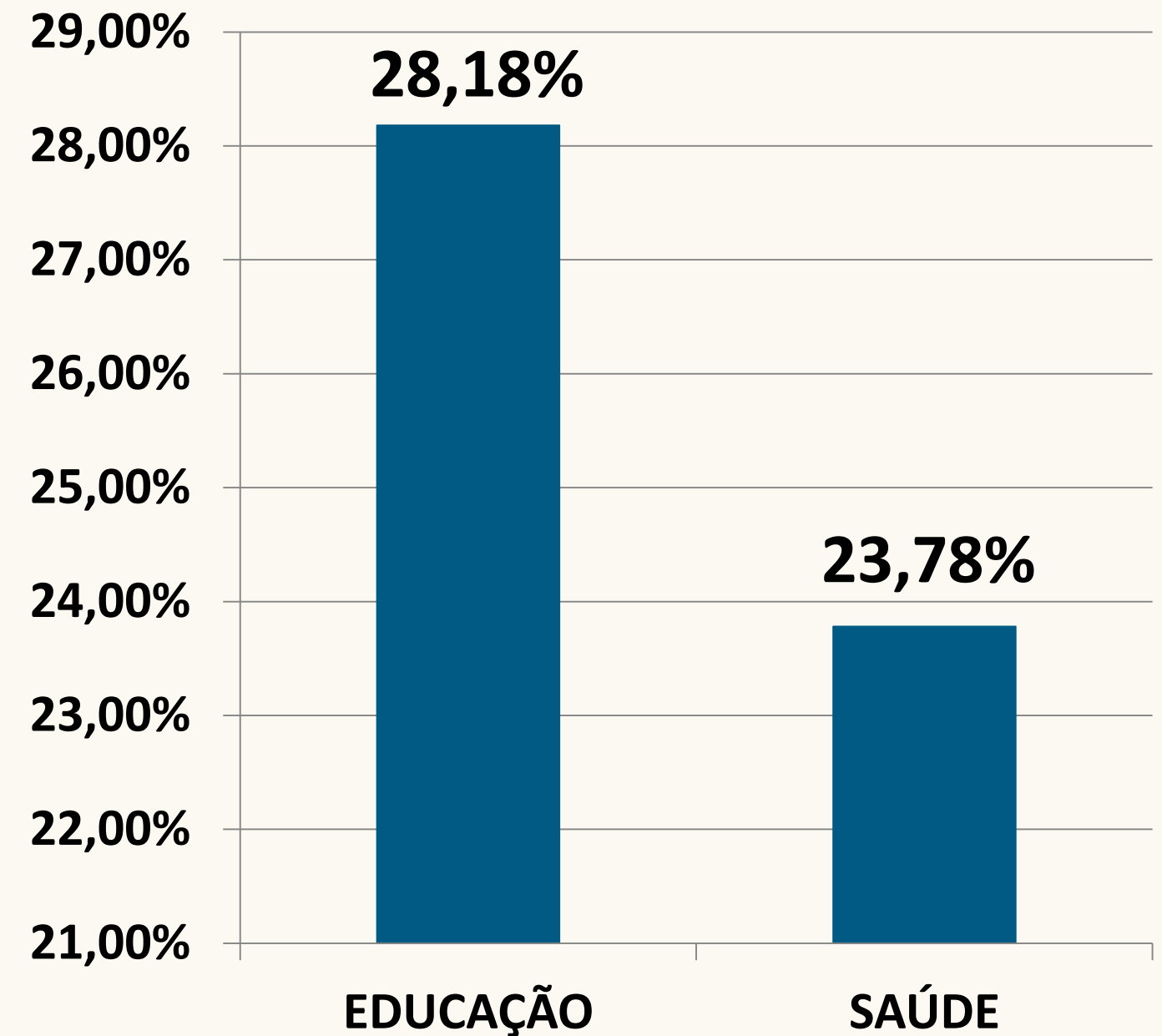


PERCENTUAL DE APLICAÇÃO CONSTITUCIONAL

DESPEAS LÍQUIDAS EDUCAÇÃO	860.484
DESPEAS LÍQUIDAS SAÚDE	722.100

(em milhares)

EDUCAÇÃO - MÍNIMO 25%
SAÚDE - MÍNIMO 15%





RESULTADO PRIMÁRIO ACIMA DA LINHA

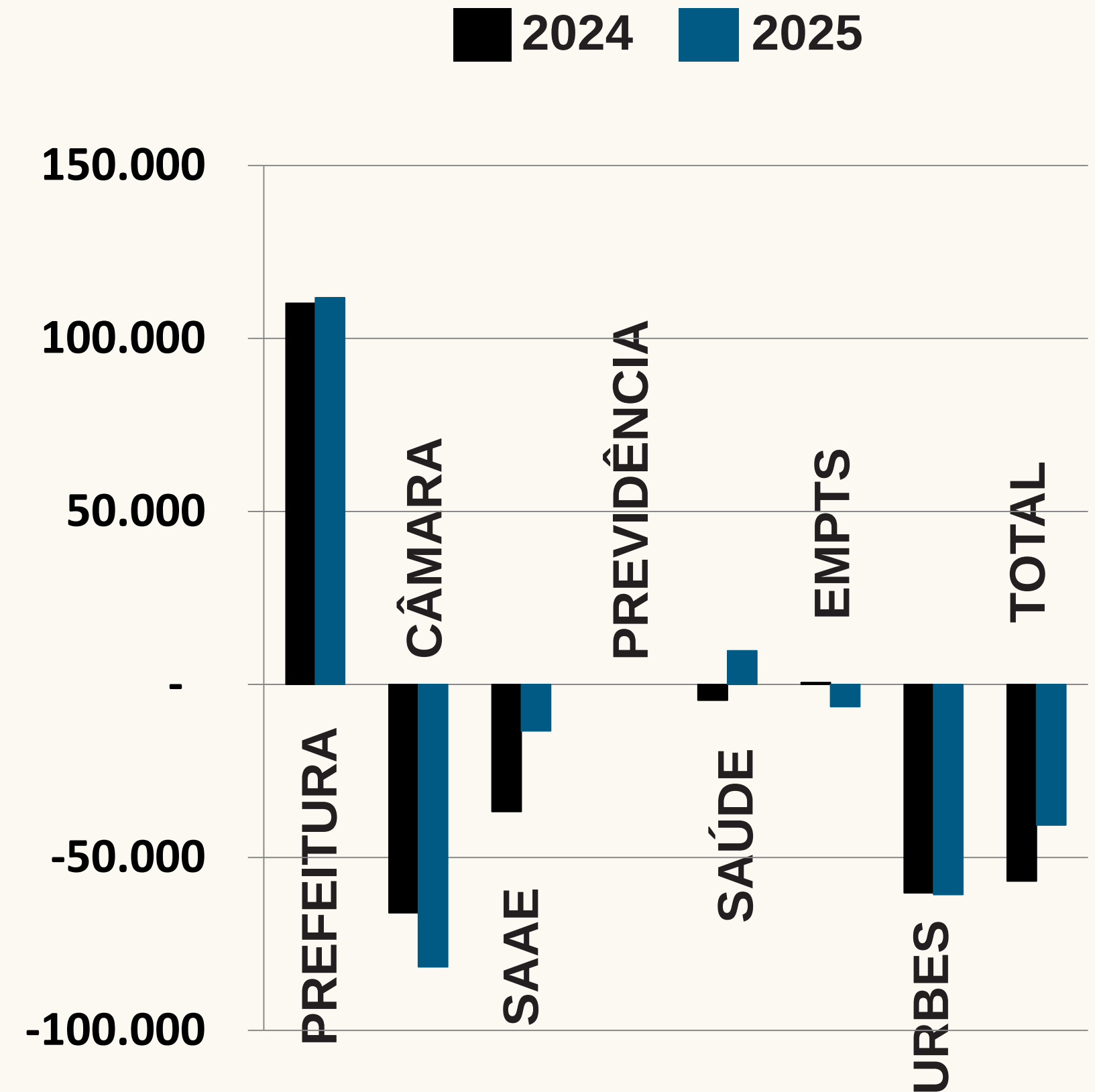
O Resultado Primário acima da linha positivo indica que as receitas foram maiores que as despesas (superávit primário). O Resultado Primário negativo indica que as receitas foram menores que as despesas (déficit primário).



RESULTADO PRIMÁRIO

● <u>PREFEITURA</u>	<u>111.814</u>
● <u>CÂMARA</u>	<u>-81.656</u>
● <u>SAAE</u>	<u>-13.414</u>
● <u>PREVIDÊNCIA</u>	<u>0</u>
● <u>SAÚDE</u>	<u>9.776</u>
● <u>EMPTS</u>	<u>-6.453</u>
● <u>URBES</u>	<u>-60.752</u>
● <u>TOTAL</u>	<u>-40.685</u>

(em milhares)



Obs. Para o cálculo de resultado primário, não é considerado o resultado da Previdência.



RESULTADO PRIMÁRIO ACIMA DA LINHA

RESULTADO PRIMÁRIO MUNICÍPIO	-40.685
SUPERAVIT FINANCEIRO (ANO ANTERIOR – EXCETO RPPS)	238.889
META FISCAL PARA O RESULTADO PRIMÁRIO (LOA 2025)	-75.425

(em milhares)

NOTA EXPLICATIVA:

O artigo 11 da Lei Orçamentária Anual (LOA) nº 13.106/24, prevê que as Metas Fiscais de receita e de despesa e os Resultados Primário e Nominal apurados segundo a LOA, atualizam as metas fixadas na Lei de Diretrizes Orçamentárias do exercício de 2025.

RESULTADO NOMINAL

- Acima da linha corresponde ao Resultado Primário somado à conta de juros ativos menos juros passivos.
- Abaixo da linha representa a variação da dívida consolidada líquida no período.

O Resultado Nominal abaixo da linha positivo indica a diminuição da dívida consolidada líquida
O Resultado Nominal abaixo da linha negativo representa o aumento da dívida consolidada líquida



RESULTADO NOMINAL ACIMA DA LINHA

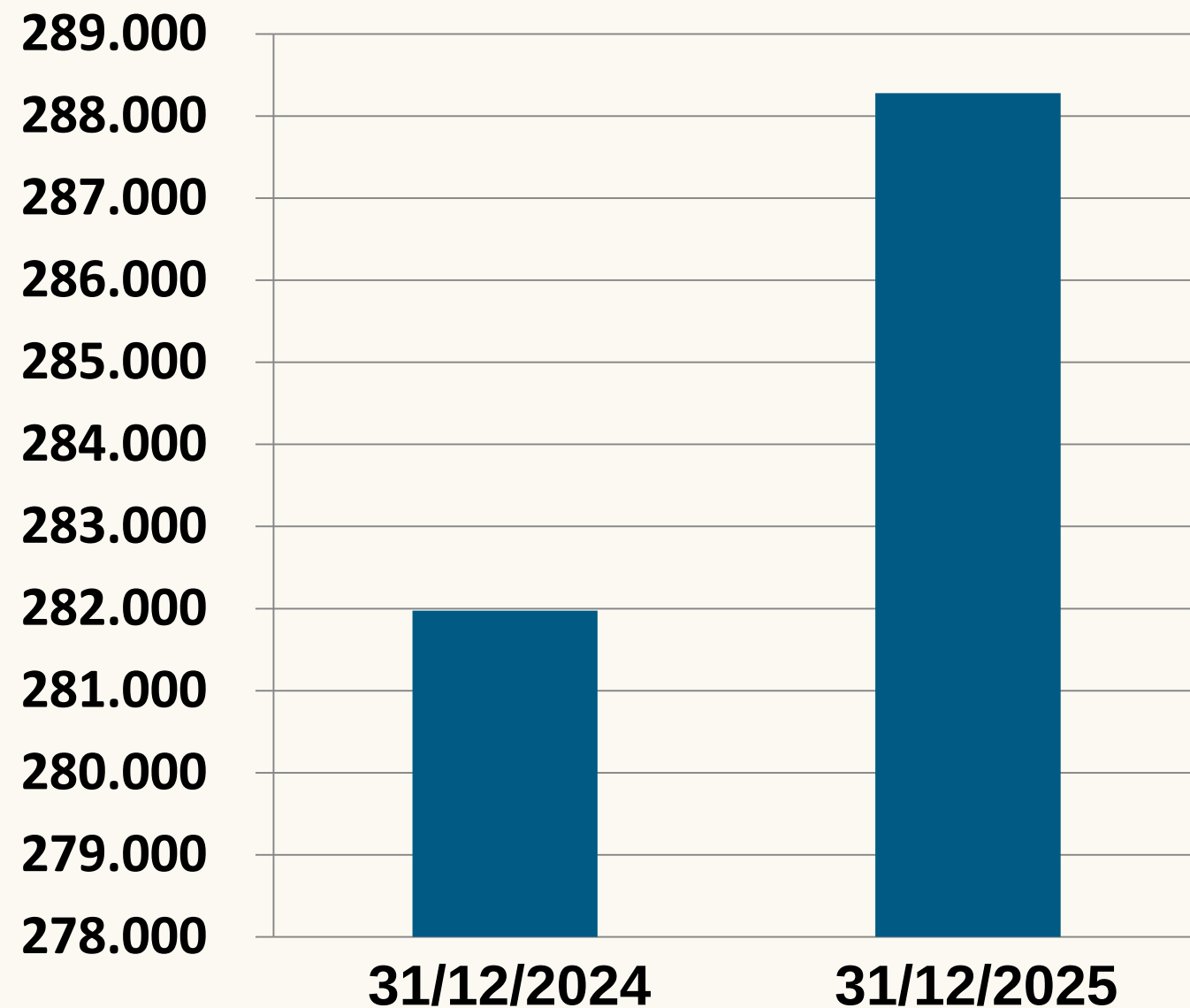
SALDO ATUAL

RESULTADO PRIMÁRIO - EXCETO RPPS	-40.685
JUROS ATIVOS (recebidos na arrecadação municipal) - EXCETO RPPS	60.636
JUROS PASSIVOS (pagos sobre a dívida pública municipal) - EXCETO RPPS	(-) 60.229
RESULTADO NOMINAL - EXCETO RPPS	-40.278

(em milhares)



DÍVIDA CONSOLIDADA LÍQUIDA



NOTA EXPLICATIVA:

O artigo 11 da Lei Orçamentária Anual (LOA) nº 13.106/24, prevê que as Metas Fiscais de receita e de despesa e os Resultados Primário e Nominal apurados segundo a LOA, atualizam as metas fixadas na Lei de Diretrizes Orçamentárias do exercício de 2025.

RESULTADO NOMINAL ABAIXO DA LINHA

(em milhares)

SALDO 31/12/2024	281.973
SALDO 31/12/2025	288.278
RESULTADO NOMINAL	-6.305
META FISCAL – RESULTADO NOMINAL	-121.083



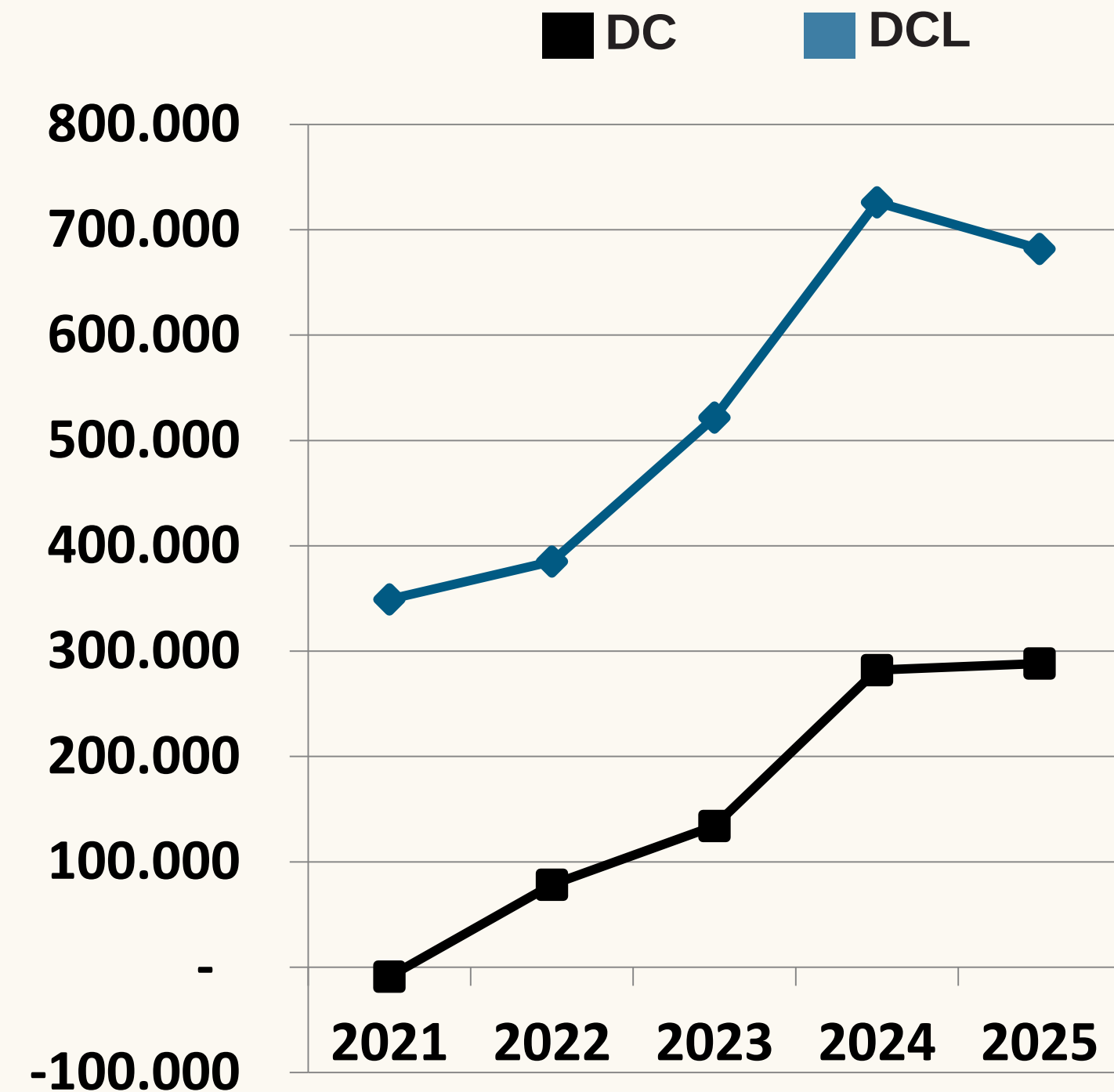
DÍVIDA CONSOLIDADA LÍQUIDA

Corresponde ao saldo da dívida consolidada, deduzidas as disponibilidades de caixa, as aplicações financeiras e os demais haveres financeiros, líquidos dos Restos a Pagar processados, e depósitos restituíveis. Possui a finalidade de avaliar os limites de endividamento do município.

DÍVIDA CONSOLIDADA MUNICÍPIO

● <u>DÍVIDA CONSOLIDADA</u>	<u>681.820</u>
● <u>DEDUÇÕES</u>	<u>393.541</u>
● <u>DÍVIDA CONSOL. LÍQUIDA</u>	<u>288.279</u>

(em milhares)





SALDO DAS DÍVIDAS

PMS = 554.279	
PAVIMENTAÇÃO DE VIAS URBANAS / CEF - PAC 2	6.832
PRÓ-TRANSPORTE / CEF - BRT	108.677
PEM BB PR.EFIC.MUNIC.	62.208
CAF II (DÍVIDA EXTERNA)	170.056
NDB - PROG.MOB.DES.SOROC 1090 (DÍVIDA EXTERNA)	142.761
FONPLATA (DÍVIDA EXTERNA)	63.745

SAAE =127.051	
DÍVIDAS CONTRATUAIS	124.327
OUTRAS DÍVIDAS	2.724
URBES =490	
OUTRAS DÍVIDAS	490
DÍVIDA CONSOLIDADA DO MUNICÍPIO	681.820

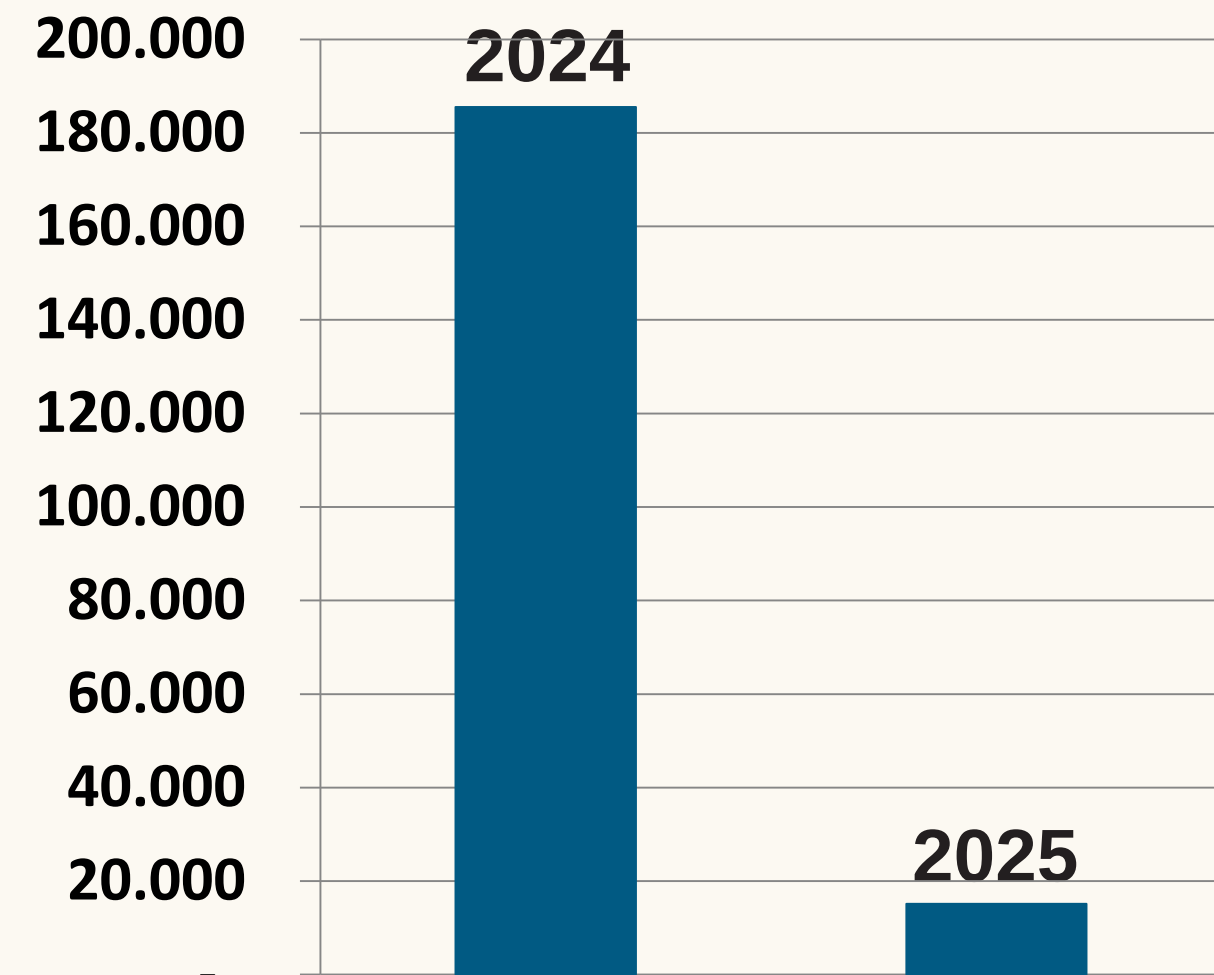
(em milhares)



OPERAÇÕES DE CRÉDITO MUNICÍPIO

3° QUADRIMESTRE 2024	185.563
3° QUADRIMESTRE 2025	15.132
RECEITA CORRENTE LÍQUIDA	4.674.931
% SOBRE A RCL	0,32%

(em milhares)



LIMITE DE ALERTA 14,40%
LIMITE MÁXIMO 16,00%



OBRIGADO!

**SECRETÁRIO DA
FAZENDA**

**MARCELO
REGALADO**

(15) 3238-2266 

fazenda@sorocaba.sp.gov.br 

fazenda.sorocaba.sp.gov.br 

EQUIPE TÉCNICA

Anderson Manrique de Freitas
Jaqueline Ferraz dos Santos
Lívia Rodrigues Souza Corrales